

K|G|A|S|T

Konferenz der Geschäftsführer
von Anlagestiftungen
Conférence des Administrateurs
de Fondations de Placement

Performances | Fondations de prévoyance

Libre passage & Pilier 3a | 31.03.2011

KGAST Frankentalerstrasse 33 CH-8049 Zurich
Téléphone +41 44 312 52 94 mail@kgast.ch www.kgast.ch

Allianz Suisse Fondation de placement • Bank Sarasin & Cie SA, Fondation de libre passage et Fondation pilier 3a • Credit Suisse Fondations de placement
Fisca Fondation de prévoyance et Fondation de libre passage de l'UBS SA • Fondation de la Bâloise pour le placement des capitaux d'institutions de prévoyance
Helvetia Fondation de placement • Swisssanto Fondations de placement • Zurich Invest SA, Fondations de prévoyance

Table des matières

La prévoyance individuelle en Suisse	3
--------------------------------------	---

Partie I: Classes d'actifs principales

Allocations mixtes	Actions 0%	5
	Actions 10–19%	7
	Actions 20–30%	9
	Actions 31–40%	11
	Actions 41–50%	13

Partie II: Annexes

Glossaire	16
Promoteurs	17

La prévoyance individuelle en Suisse

Transparence

Le présent rapport de performance a été conçu pour que le lecteur puisse avoir une vision d'ensemble des nombreux produits de placement à disposition pour investir les capitaux du pilier 3a et les avoirs de libre passage. Cette comparaison objective et transparente contribue à renforcer la confiance dans ce type d'instruments et permet à chacun de mieux suivre l'évolution de ses propres produits de placement.

Possibilités de placement des capitaux du pilier 3a et des avoirs de libre passage

Mis à part l'aspect de la sécurité, le rendement revêt une importance cruciale pour l'épargnant. La rémunération des comptes du troisième pilier ou de libre passage est fonction des taux à long terme du marché monétaire.

Les particuliers qui ont mis une certaine somme de côté durant l'année et sont encore relativement éloignés de l'âge de la retraite peuvent investir leurs économies dans des valeurs mobilières, conformément aux prescriptions de l'OPP2 (ordonnance sur la prévoyance professionnelle). Cette ordonnance régit aussi les placements autorisés dans le cadre du pilier 3a ou d'un compte de libre passage et limite par exemple la part autorisée d'actions et de monnaies étrangères. Tous les produits figurant dans notre comparaison satisfont à ces exigences.

Selon l'évolution des marchés, les cours de ces produits sont cependant susceptibles de fluctuer vers le haut ou vers le bas. Précisons en outre que le risque est entièrement supporté par l'investisseur et que les promoteurs ne donnent aucune garantie concernant la préservation du patrimoine ou le rendement minimal.

Répartition en fonction de la part d'actions

Afin d'offrir une meilleure vue d'ensemble, les produits mentionnés dans ce rapport sont répartis entre plusieurs groupes, en fonction de la part d'actions qui entre dans leur composition. Par définition, tout placement comporte des risques, mais les fluctuations de cours sont d'autant plus importantes que les parts d'actions et de monnaies étrangères sont élevées.

L'investisseur dont l'horizon de placement est éloigné peut assumer des fluctuations de cours temporaires. Celui qui doit revendre ses placements à brève échéance (entre un et deux ans), par exemple parce qu'il atteint la limite d'âge ou achète un logement risque au contraire de devoir vendre ses parts à un moment défavorable.

La plupart des promoteurs offrent divers produits de placement, si bien qu'il est possible d'opter pour des instruments moins exposés aux fluctuations de cours lorsque l'horizon de placement se rapproche ou de vendre progressivement ses parts avant d'atteindre l'âge de la retraite.

Les informations contenues dans ce document se fondent sur des données fiables provenant de sources sûres. Aucune garantie n'est en revanche fournie en ce qui concerne l'exactitude des données et la sécurité des titres et des marchés mentionnés dans le présent document. Les performances réalisées par le passé ne sont pas forcément représentatives des rendements futurs. Ce document a été établi indépendamment d'objectifs de placement spécifiques ou d'une situation financière et de besoins individuels particuliers. Le présent rapport a pour seul but d'informer et ne constitue ni une incitation ni une invitation à acheter ou à vendre certains produits.

Les données peuvent être utilisées avec mention de la source.



Konferenz der Geschäftsführer
von Anlagestiftungen
Conférence des Administrateurs
de Fondations de Placement

Partie I | Classes d'actifs principales

Allocations mixtes

Allocations mixtes: actions 0%

Fondation	Dénomination	N° de valeur	3a/LP	A/I	PSA	NAV	Lancement	Millions	2011	1 an	3 ans	5 ans		10 ans	
									Perf.	Perf.	Perf.	Vol.	Perf.	Vol.	Perf.
CSF	Mixta-LPP Basic	1 486 149	3a & LP	A	0%	1'228,54	2002	409	0,3	1,9	3,1	1,0	2,7	0,9	
CSF	Swiss Index Protected	3 496 853	3a	I	0%	1'056,55	2008	124	1,0	2,6	2,9	3,7			
Swisscanto	LPP 3 Capital Protect 2014	3 386 979	3a & LP	A	0%	101,90	2007	16	-1,0	0,1	2,5	2,2			
Zurich	Target Investment Fund Obligations C ¹	3 833 974	3a & LP	A	0%	9,92	2009	40	-0,6	0,4					

¹ Valeurs déposées: à partir du 17.02.2009 jusqu'au 14.06.2010 3 833 973 Target Investment Fund Obligations B, à partir du 14.06.2010 3 833 974 Target Investment Fund Obligations C.

Analyse de la distribution

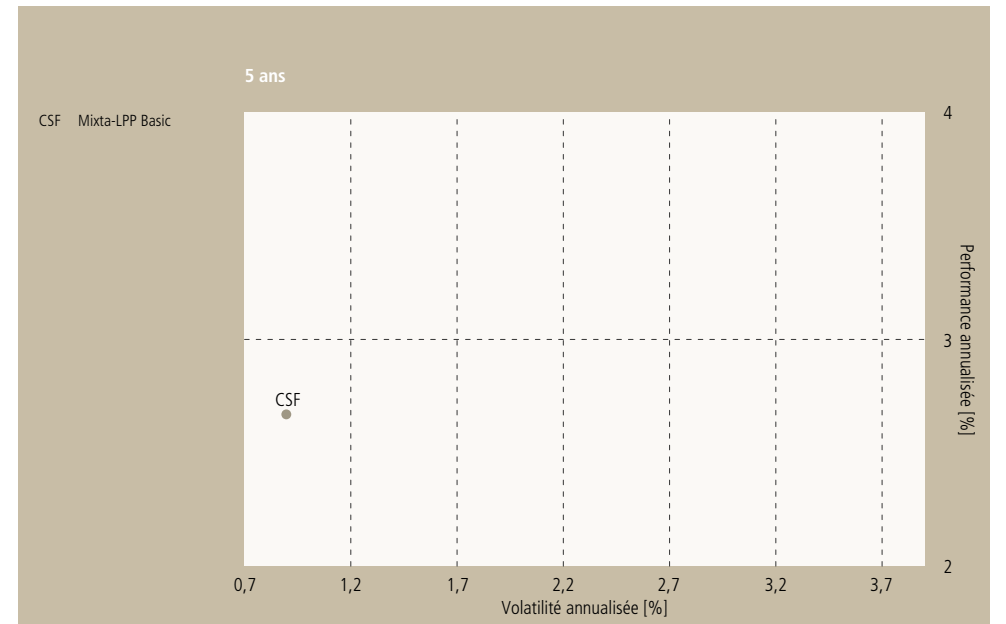
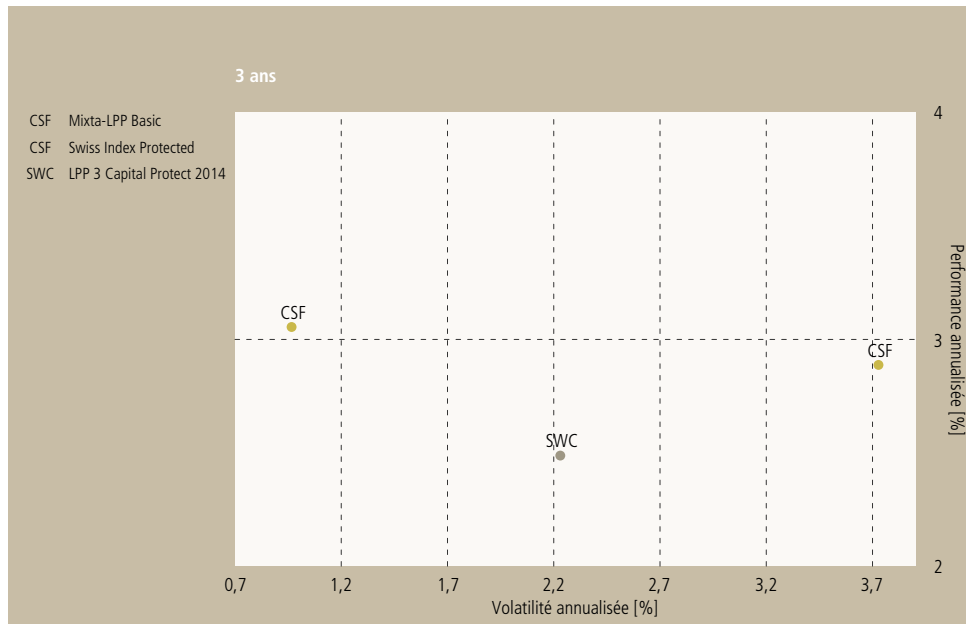
	2011	1 an	3 ans	5 ans		10 ans		
	Perf.	Perf.	Perf.	Vol.	Perf.	Vol.	Perf.	Vol.
■ Groupes de placement dont le rendement est plus élevé que le rendement médian du segment d'investissement.	Max.	1,0	2,6	3,1	3,7			
	Médiane	-0,2	1,2	2,9	2,2			
	Min.	-1,0	0,1	2,5	1,0			

Les données de performance sur des périodes inférieures à un an sont des données cumulées. Les autres données représentent les performances annuelles.

Allocations mixtes: actions 0%

Allocation du benchmark

Fondation	Dénomination	Cash	Oblig. CHF	Oblig. ME	Actions Suisse	Actions Monde	Immobilier	Autres
CSF	Mixta-LPP Basic	5%	25%		40%		30%	
CSF	Swiss Index Protected		100%					
Swisscanto	LPP 3 Capital Protect 2014	5%	96%					
Zurich	Target Investment Fund Obligations C		97%					



Allocations mixtes: actions 10-19%

Fondation	Dénomination	N° de valeur	3a/LP	A/I	PSA	NAV	Lancement	Millions	2011	1 an	3 ans	5 ans	10 ans			
									Perf.	Perf.	Perf.	Vol.	Perf.	Vol.	Perf.	Vol.
Bâloise	LPP-Mix 15 Plus	12 424 959	3a & LP	A	15%	111,08	2005	48	-0,1	0,6	3,1	4,9	1,7	4,3		
Sarasin	LPP Production	2 455 713	3a & LP	A	15%	1'037,00	2006	22	-0,7	0,2	1,8	4,2				
Swisscanto	LPP 3 Portfolio 10	1 131 588	3a & LP	A	10%	155,15	1992	627	-0,1	0,4	3,3	3,8	1,9	3,3	2,8	2,8
UBS	Vitainvest – 12 World ¹	2 247 644	3a & LP	A	11%	236,53	2006	296	0,0	1,0	2,2	4,3	0,9	3,7	1,7	3,0

¹ Valeurs déposées: jusqu'au 20.01.2006 287 526 Fiscainvest 12 (Rendement), à partir du 20.01.2006 2 247 644 Vitainvest – 12 World U (Vitainvest – 12 U).

Analyse de la distribution

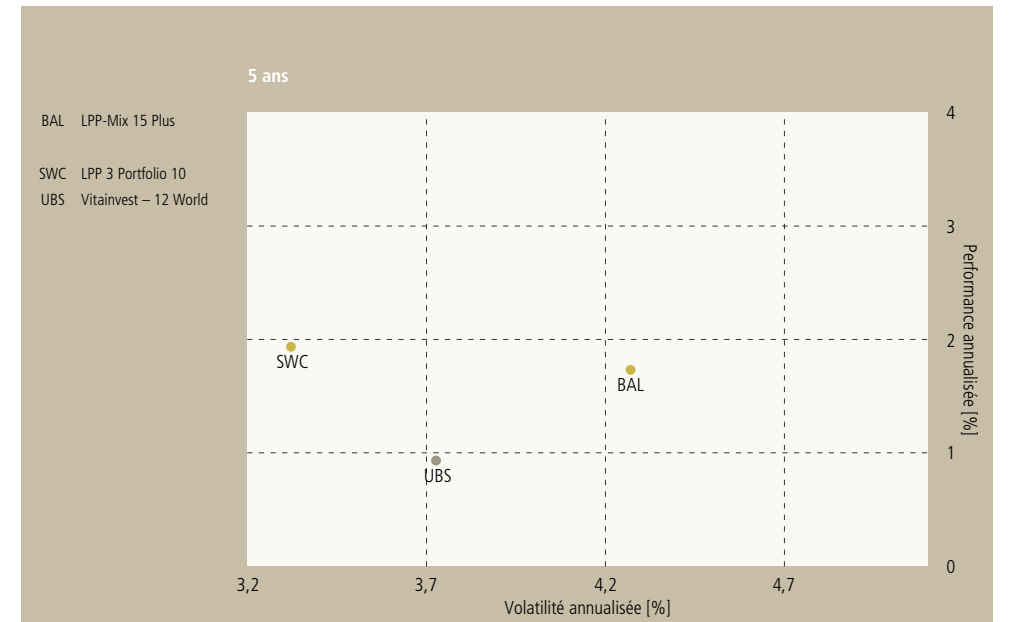
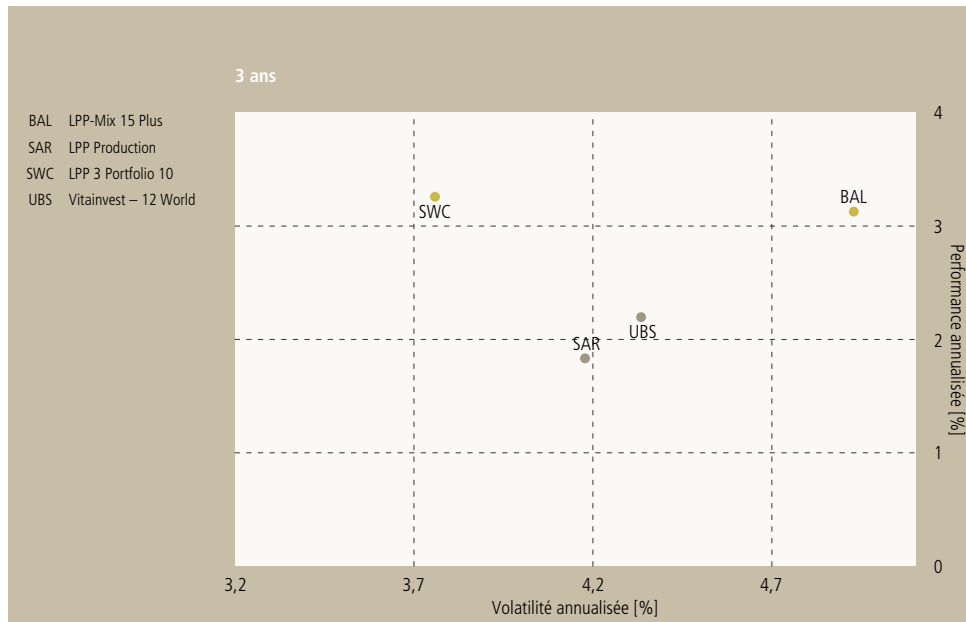
	2011	1 an	3 ans	5 ans	10 ans			
	Perf.	Perf.	Perf.	Vol.	Perf.	Vol.	Perf.	Vol.
■ Groupes de placement dont le rendement est plus élevé que le rendement médian du segment d'investissement.	Max.	0,0	1,0	3,3	4,9	1,9	4,3	
	Médiane	-0,1	0,5	2,7	4,3	1,7	3,7	
	Min.	-0,7	0,2	1,8	3,8	0,9	3,3	

Les données de performance sur des périodes inférieures à un an sont des données cumulées. Les autres données représentent les performances annuelles.

Allocations mixtes: actions 10-19%

Allocation du benchmark

Fondation	Dénomination	Cash	Oblig. CHF	Oblig. ME	Actions Suisse	Actions Monde	Immobilier	Autres
Bâloise	LPP-Mix 15 Plus		63%	10%	10%	5%	12%	
Sarasin	LPP Production		65%	20%	10%	5%		
Swisscanto	LPP 3 Portfolio 10		59%	16%	7%		15%	
UBS	Vitainvest – 12 World		21%	57%		10%	7%	



Allocations mixtes: actions 20-30%

Fondation	Dénomination	N° de valeur	3a/LP	A/I	PSA	NAV	Lancement	Millions	2011	1 an	3 ans	5 ans	10 ans			
									Perf.	Perf.	Perf.	Vol.	Perf.	Vol.	Perf.	Vol.
Allianz	30 – Libre passage	1 637 456	LP	A	25%	111,38	2003	18	-0,1	-1,5	1,2	5,6	-0,3	5,0		
Allianz	Prévoyance	3 589 191	3a	A	25%	105,77	2008	60	0,1	-0,9						
Bâloise	LPP-Mix 25 Plus	12 424 966	3a & LP	A	25%	121,58	2005	119	0,1	0,3	2,4	6,3	1,2	5,5		
CSF	Mixta-BVG Index 25	11 520 271	3a & LP	I	25%	1'002,38	2010	7	0,3							
CSF	Mixta-LPP Défensif	788 833	3a & LP	A	25%	1'369,29	1997	464	-0,1	0,3	2,2	5,4	0,9	4,8	1,8	4,4
Helvetia	LPP-Mix	1 176 860	LP	I	30%	986,42	1993	19	-0,1	-1,0	2,4	6,1	1,1	5,4	2,5	4,8
Sarasin	LPP Durable Rendement	3 543 800	3a & LP	A	24%	1'022,00	2007	17	0,1	-1,1	2,4	5,1				
Sarasin	LPP Rendement ¹	2 025 114	3a & LP	A	24%	1'108,00	2000	55	-0,4	-0,3	1,8	5,0	0,5	4,5	1,7	4,4
Swisscanto	LPP 3 Life Cycle 2015	2 241 270	3a & LP	A	26%	105,80	2005	30	0,4	-0,1	1,6	7,4	0,2	6,8		
Swisscanto	LPP 3 Portfolio 25	1 131 589	3a & LP	A	26%	143,15	1997	664	0,2	-0,4	2,3	5,9	1,0	5,2	2,4	4,6
UBS	Vitainvest – 25 Swiss	10 852 691	3a & LP	A	25%	103,65	2010	99	0,3							
UBS	Vitainvest – 25 World ²	2 247 646	3a & LP	A	25%	291,84	2006	1'414	0,5	1,6	1,7	6,3	0,4	5,4	1,3	4,6
Zurich	Target Investment Fund 25 C ^{3,4}	3 833 983	3a & LP	A	25%	10,91	2001	117	-0,2	-0,3	1,9	5,4	0,5	4,7		

¹ Valeurs déposées: jusqu'au 31.12.2004 1 016 859 BVG Rendite A, à partir du 31.12.2004 2 025 114 BVG Rendite B. ² Valeurs déposées: jusqu'au 20.01.2006 287 527 Fiscainvest 25 (Croissance), 20.01.2006 2 247 646 Vitainvest – 25 World U (Vitainvest – 25 U).

³ Valeurs déposées: jusqu'au 30.09.2003 1 115 938 «Zurich» compte de libre passage, à partir du 30.09.2003 jusqu'au 27.04.2006 1 609 110 «Zurich» prévoyance 25, à partir du 27.04.2006 jusqu'au 17.02.2009 2 444 865 ZIF Strategie 25, à partir du 17.02.2009 jusqu'au 14.06.2010 3 833 980 Target Investment Fund 25 B, à partir du 14.06.2010 3 833 983 Target Investment Fund 25 C.

⁴ Jusqu'au 30.09.2003 seulement accessible au compte de libre passage «Zurich».

Analyse de la distribution

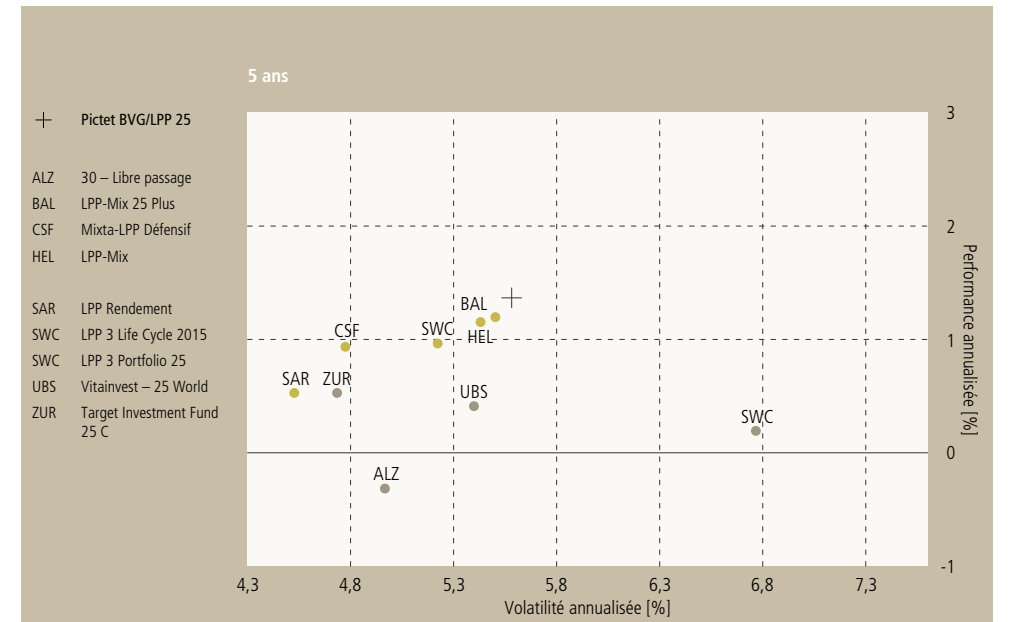
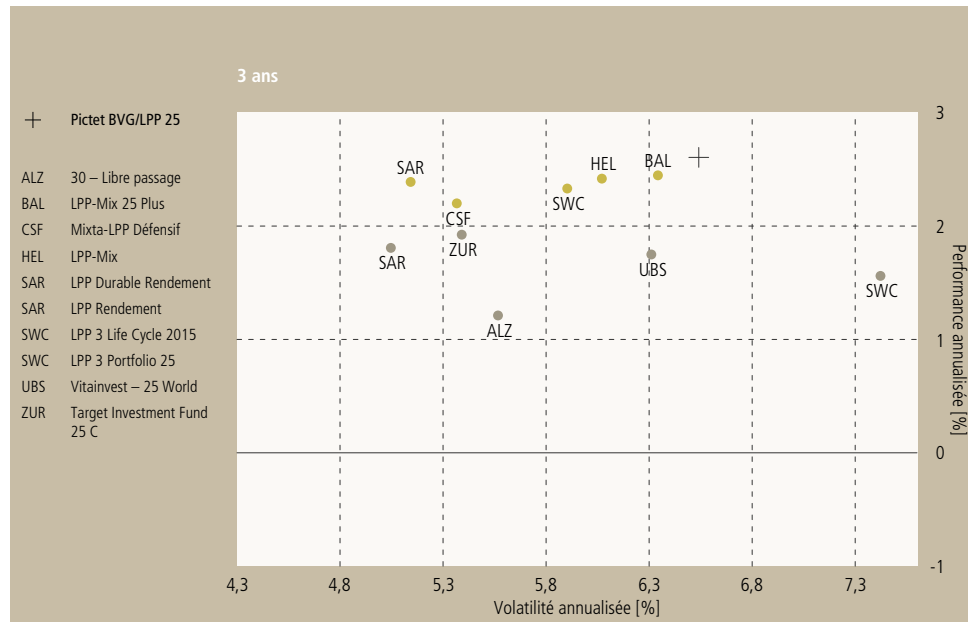
	2011	1 an	3 ans	5 ans	10 ans				
	Perf.	Perf.	Perf.	Vol.	Perf.	Vol.	Perf.	Vol.	
■ Groupes de placement dont le rendement est plus élevé que le rendement médian du segment d'investissement.	Max.	0,5	1,6	2,4	7,4	1,2	6,8	2,5	4,8
	Médiane	0,1	-0,3	2,1	5,7	0,5	5,2	1,8	4,6
	Min.	-0,4	-1,5	1,2	5,0	-0,3	4,5	1,3	4,4

Les données de performance sur des périodes inférieures à un an sont des données cumulées. Les autres données représentent les performances annuelles.

Allocations mixtes: actions 20-30%

Allocation du benchmark

Fondation	Dénomination	Cash	Oblig. CHF	Oblig. ME	Actions Suisse	Actions Monde	Immobilier	Autres
Allianz	30 – Libre passage		58%	7%	15%	10%		10%
Allianz	Prévoyance		58%	7%	15%	10%		10%
Bâloise	LPP-Mix 25 Plus		53%	10%	15%	10%		12%
CSF	Mixta-BVG Index 25		45%	25%	10%	15%		5%
CSF	Mixta-LPP Défensif	9%	54%	4%	15%	10%		8%
Helvetia	LPP-Mix		60%	10%	15%			15%
Sarasin	LPP Durable Rendement		68%	7%	15%			11%
Sarasin	LPP Rendement		68%	7%	15%			11%
Swisscanto	LPP 3 Life Cycle 2015		44%	10%	13%	14%		18%
Swisscanto	LPP 3 Portfolio 25		43%	16%	18%	8%		15%
UBS	Vitainvest – 25 Swiss		45%	20%	20%	5%		10%
UBS	Vitainvest – 25 World	19%		46%	5%	20%		10%
Zurich	Target Investment Fund 25 C		72%			13%		12%



Allocations mixtes: actions 31-40%

Fondation	Dénomination	N° de valeur	3a/LP	A/I	PSA	NAV	Lancement	Millions	2011	1 an	3 ans	5 ans	10 ans			
									Perf.	Perf.	Perf.	Vol.	Perf.	Vol.	Perf.	Vol.
Bâloise	LPP-Mix 40 Plus	12 424 973	3a & LP	A	40%	142,18	2005	107	0,2	-0,1	1,5	8,7	0,3	7,7		
CSF	Mixta-BVG Index 35	11 520 273	3a & LP	I	35%	1'008,53	2010	10	0,5							
CSF	Mixta-LPP	287 570	3a & LP	A	35%	1'276,86	1974	2'136	0,0	-0,5	1,4	7,3	0,2	6,5	1,5	6,2
Sarasin	LPP Croissance ¹	2 025 128	3a & LP	A	35%	1'487,00	1992	305	-0,3	-0,5	1,4	6,6	0,0	6,0	1,3	6,0
Sarasin	LPP Durable ²	2 025 138	3a & LP	A	38%	1'084,00	2001	108	0,7	-1,0	1,6	7,3	-0,3	6,7	1,0	6,4
UBS	Vitainvest – 40 World ³	2 247 648	3a & LP	A	40%	213,37	2006	1'145	1,1	2,5	1,4	8,8	-0,3	7,6	0,8	6,9
Zurich	Target Investment Fund 35 C ^{4,5}	3 833 995	3a & LP	A	35%	11,17	1999	311	0,1	-1,6	1,6	7,0	0,1	6,2	1,3	5,7

¹ Valeurs déposées: jusqu'au 31.12.2004 287 401 LPP Croissance A, à partir du 31.12.2004 2 025 128 LPP Croissance B. ² Valeurs déposées: jusqu'au 31.12.2004 1 016 862 LPP Durable A, à partir du 31.12.2004 2 025 138 LPP Durable B.

³ Valeurs déposées: jusqu'au 20.01.2006 900 766 Fiscainvest 40 (Maxima), à partir du 20.01.2006 2 247 648 Vitainvest – 40 World U (Vitainvest – 40 U).

⁴ Valeurs déposées: jusqu'au 30.09.2003 1 184 334 compte de prévoyance 3a de la fondation Bancaire Zurich Invest, à partir du 30.09.2003 jusqu'au 27.04.2006 1 609 152 «Zurich» prévoyance 35, à partir du 27.04.2006 jusqu'au 17.02.2009 2 444 919 ZIF Strategie 35, à partir du 17.02.2009 jusqu'au 14.06.2010 3 833 993 Target Investment Fund 35 B, à partir du 14.06.2010 3 833 995 Target Investment Fund 35 C.

⁵ Jusqu'au 30.09.2003 seulement accessible au compte de prévoyance 3a «Zurich».

Analyse de la distribution

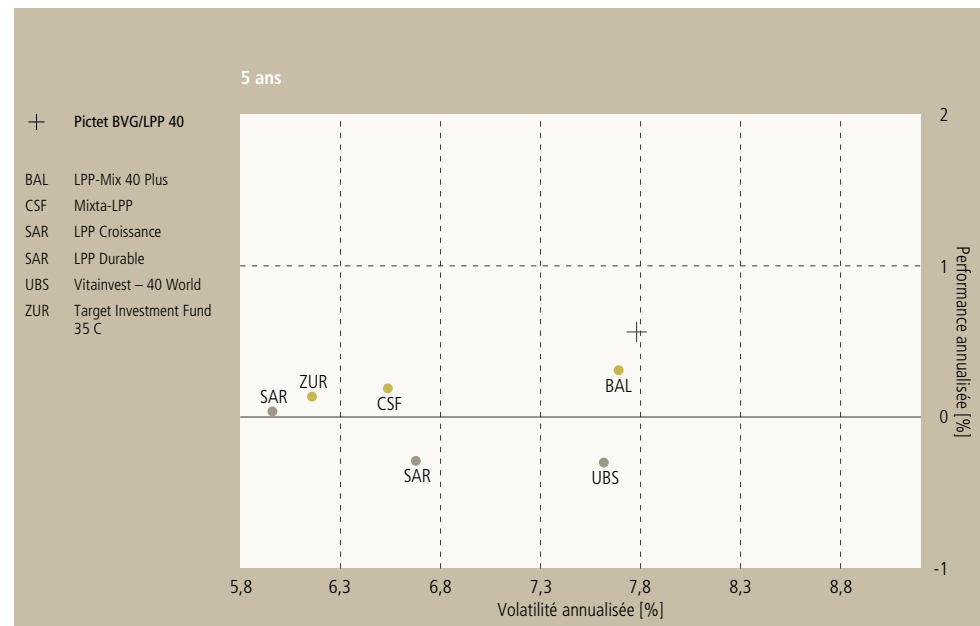
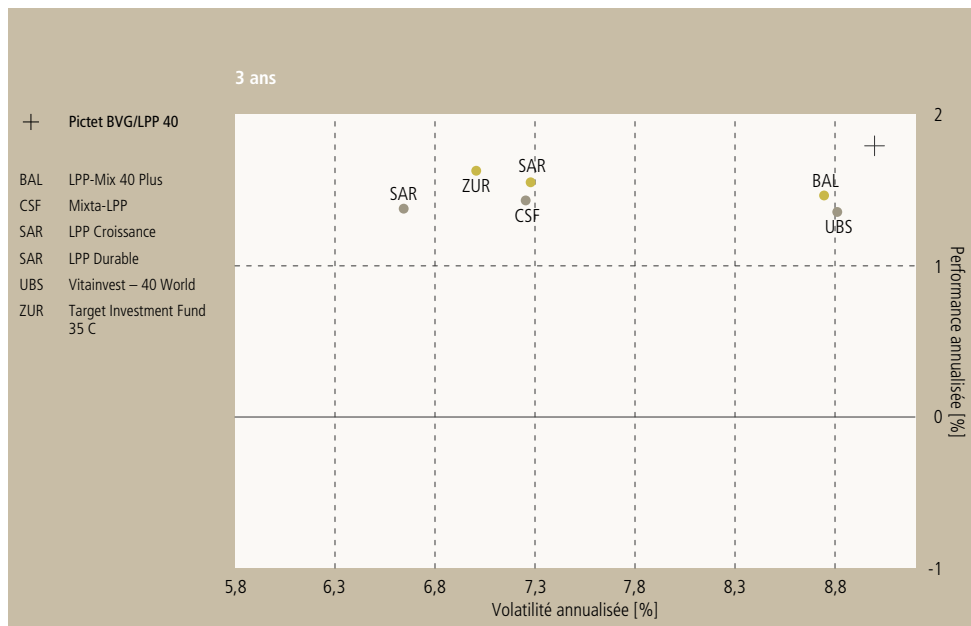
	2011	1 an	3 ans	5 ans	10 ans				
	Perf.	Perf.	Perf.	Vol.	Perf.	Vol.	Perf.	Vol.	
■ Groupes de placement dont le rendement est plus élevé que le rendement médian du segment d'investissement.	Max.	1,1	2,5	1,6	8,8	0,3	7,7	1,5	6,9
	Médiane	0,2	-0,5	1,5	7,3	0,1	6,6	1,3	6,2
	Min.	-0,3	-1,6	1,4	6,6	-0,3	6,0	0,8	5,7

Les données de performance sur des périodes inférieures à un an sont des données cumulées. Les autres données représentent les performances annuelles.

Allocations mixtes: actions 31-40%

Allocation du benchmark

Fondation	Dénomination	Cash	Oblig. CHF	Oblig. ME	Actions Suisse	Actions Monde	Immobilier	Autres
Bâloise	LPP-Mix 40 Plus		38%	10%	25%	15%		12%
CSF	Mixta-BVG Index 35		35%	25%	14%	21%		5%
CSF	Mixta-LPP	5%	45%	9%	20%	15%		6%
Sarasin	LPP Croissance		60%	5%	20%	15%		
Sarasin	LPP Durable		57%	5%	17%	21%		
UBS	Vitainvest – 40 World	15%	35%	8%	32%			10%
Zurich	Target Investment Fund 35 C		62%		18%	17%		



Allocations mixtes: actions 41-50%

Fondation	Dénomination	N° de valeur	3a/LP	A/I	PSA	NAV	Lancement	Millions	2011	1 an	3 ans	5 ans	10 ans
									Perf.	Perf.	Perf. Vol.	Perf. Vol.	Perf. Vol.
CSF	Mixta-LPP Index 45	10 382 676	3a & LP	I	45%	1'069,93	2009	139	0,7	0,3			
CSF	Mixta-LPP Maxi	888 066	3a & LP	A	45%	1'179,23	1999	1'350	0,2	-0,9	0,9 8,8	-0,3 7,9	1,2 7,6
Sarasin	LPP Futur	2 455 745	3a & LP	A	45%	987,00	2006	43	-0,3	-0,3	1,0 8,2		
Swisscanto	LPP 3 Life Cycle 2020	2 241 275	3a & LP	A	45%	102,95	2005	28	0,6	-0,6	1,2 8,9	-0,2 7,9	
Swisscanto	LPP 3 Life Cycle 2025	2 241 291	3a & LP	A	45%	103,10	2005	34	0,6	-0,6	1,2 8,9	-0,2 7,9	
Swisscanto	LPP 3 Oeko 45	1 131 591	3a & LP	A	45%	126,70	2000	771	2,2	0,0	-0,3 9,5	1,0 8,9	2,6 8,0
Swisscanto	LPP 3 Portfolio 45	1 131 590	3a & LP	A	45%	160,90	1986	1'724	0,6	-0,5	1,2 8,9	-0,1 7,9	1,7 7,3
Swisscanto	Swisscanto LPP 3 Index 45	11 750 798	3a & LP	I	45%	98,85	2010	20	0,1				
UBS	Vitainvest – 50 Swiss	10 852 698	3a & LP	A	46%	106,14	2010	96	0,6				
UBS	Vitainvest – 50 World ¹	2 247 650	3a & LP	A	46%	187,71	2006	1'330	1,2	2,7	1,4 9,7	-0,3 8,4	0,6 7,9
Zurich	Target Investment Fund 45 C ²	3 834 010	3a & LP	A	45%	11,17	2003	121	0,2	-1,5	0,7 8,2	-0,6 7,3	

¹ Valeurs déposées: jusqu'au 20.01.2006 1 096 099 Fiscainvest 50, à partir du 20.01.2006 2 247 650 Vitainvest – 50 World U (Vitainvest – 50 U).

² Valeurs déposées: jusqu'au 27.04.2006 1 609 158 «Zurich» prévoyance 45, à partir du 27.04.2006 jusqu'au 17.02.2009 2 444 977 ZIF Strategie 45, à partir du 17.02.2009 jusqu'au 14.06.2010 3 834 007 Target Investment Fund 45 B, à partir du 14.06.2010 3 834 010 Target Investment Fund 45 C.

Analyse de la distribution

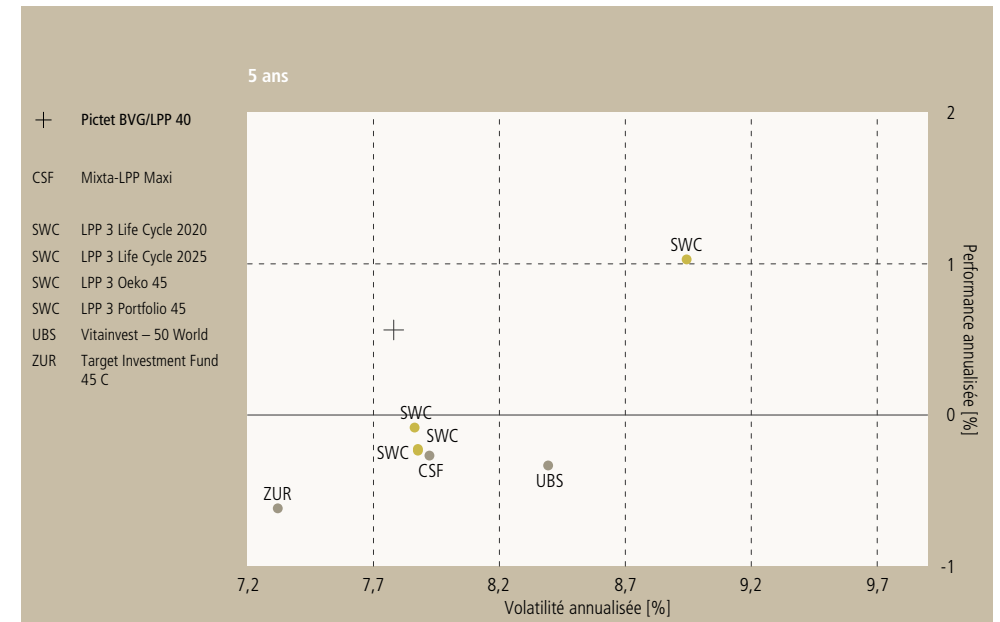
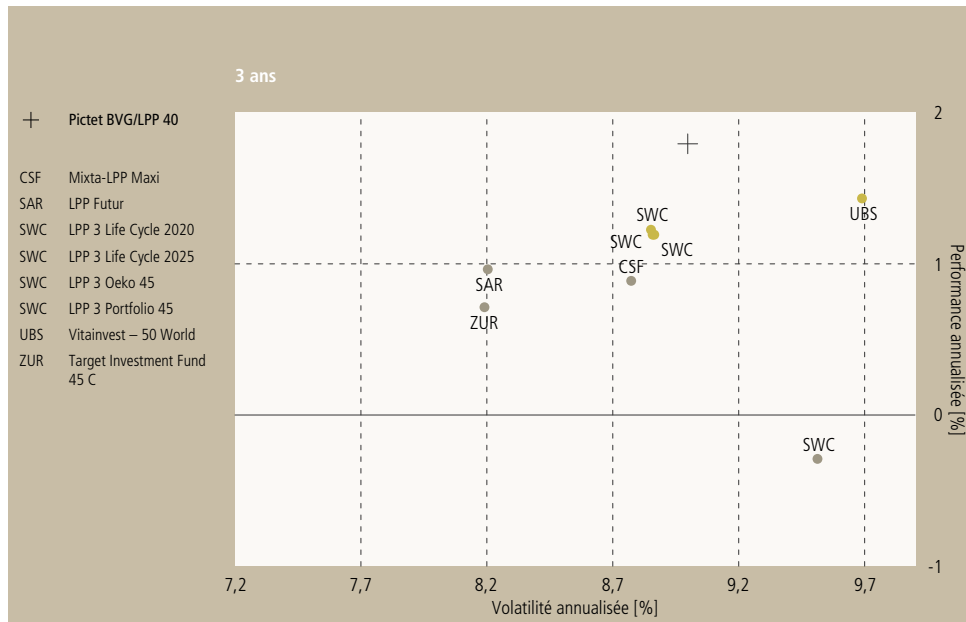
	2011	1 an	3 ans	5 ans	10 ans	
	Perf.	Perf.	Perf. Vol.	Perf. Vol.	Perf. Vol.	
■ Groupes de placement dont le rendement est plus élevé que le rendement médian du segment d'investissement.	Max.	2,2	2,7	1,4 9,7	1,0 8,9	2,6 8,0
	Médiane	0,6	-0,5	1,1 8,9	-0,2 7,9	1,5 7,7
	Min.	-0,3	-1,5	-0,3 8,2	-0,6 7,3	0,6 7,3

Les données de performance sur des périodes inférieures à un an sont des données cumulées. Les autres données représentent les performances annuelles.

Allocations mixtes: actions 41-50%

Allocation du benchmark

Fondation	Dénomination	Cash	Oblig. CHF	Oblig. ME	Actions Suisse	Actions Monde	Immobilier	Autres
CSF	Mixta-LPP Index 45		50%		18%	27%		5%
CSF	Mixta-LPP Maxi	5%	41%	5%	25%	20%		4%
Sarasin	LPP Futur		55%		25%	20%		
Swisscanto	LPP 3 Life Cycle 2020		28%	10%	27%	18%		15%
Swisscanto	LPP 3 Life Cycle 2025		28%	10%	27%	18%		15%
Swisscanto	LPP 3 Oeko 45		50%	5%	20%	25%		
Swisscanto	LPP 3 Portfolio 45		30%	10%	27%	18%		15%
Swisscanto	Swisscanto LPP 3 Index 45		51%	4%	22%	23%		
UBS	Vitainvest – 50 Swiss		27%	17%	37%	9%		10%
UBS	Vitainvest – 50 World	12%		32%	9%	37%		10%
Zurich	Target Investment Fund 45 C		52%		23%	22%		





Konferenz der Geschäftsführer
von Anlagestiftungen
Conférence des Administrateurs
de Fondations de Placement

Partie II | Annexes

Glossaire | Promoteurs

Glossaire

3a	Le troisième pilier du système de prévoyance consiste en l'épargne individuelle, soit sur un compte d'épargne, soit par le biais de produits de placement particuliers, par exemple les produits du pilier 3a mentionnés dans ce rapport.
Allocation stratégique	L'allocation stratégique des actifs correspond à la stratégie d'investissement à long terme, qui détermine entre autres choses la pondération des actions dans l'allocation.
Allocation tactique	Un gérant de fortune peut s'écarter de sa stratégie d'investissement de référence (allocation stratégique) en fonction de son appréciation momentanée des marchés, ceci dans le but de dégager une plus-value par rapport à celle-ci. Les écarts qui résultent de l'activité du gérant sont qualifiés de tactiques. L'allocation effective est le résultat de la mise en œuvre de la dimension tactique.
Fortune	Le chiffre indiqué sous la rubrique «Millions» renseigne sur le montant en millions de francs investi dans un produit particulier.
Médiane	La médiane est un concept statistique qui permet de délimiter les deux moitiés d'une distribution de valeurs, en l'occurrence les performances des produits financiers considérés dans une même section de ce rapport. La médiane possède cet avantage par rapport à la moyenne arithmétique d'être beaucoup moins sensible aux observations dites extrêmes.
NAV	Valeur nette d'inventaire (Net Asset Value).
Performance	La performance correspond à la plus-value réalisée en francs suisses (CHF) sur une part d'un produit particulier au cours d'une période déterminée. La performance se fonde sur l'évolution de la valeur nette d'inventaire d'une part du produit considéré. Il s'agit de la performance nette, c'est-à-dire du rendement corrigé des frais. Ce rapport présente la performance depuis le début de l'année en cours ainsi que sur une, trois, cinq et dix années. Pour les périodes d'une durée supérieure à un an, le chiffre indiqué correspond à la performance annualisée, c'est-à-dire au rendement annuel moyen.
Performance p. a.	Performance annualisée ou rendement annuel moyen.
Performance YTD	Performance réalisés entre le début de l'année en cours et la date de référence (year to date).
Prestation de libre passage	Lors de la résiliation d'un contrat de travail avant l'âge de la retraite, le salarié emporte avec lui ses avoirs du deuxième pilier sous la forme d'une prestation de libre passage. Celle-ci est transférée à la caisse de pension du nouvel employeur ou versée sur un compte de libre passage et investie, par exemple, dans les véhicules de placements pour les avoirs de libre passage mentionnés dans ce rapport.
PSA	Pondération stratégique des actions dans l'allocation de référence (part dévolue aux actions dans l'allocation stratégique).
Valeur d'une part	La valeur d'une part d'un produit correspond à son prix à la date de référence.

Promoteurs

Abréviation	Fondation	Adresse	Téléphone	Site Web
Allianz	Allianz Suisse Fondation de placement	Bleicherweg 19, case postale, 8022 Zurich	058 358 86 85	www.allianzsuisse.ch
Bâloise	Fondation de la Bâloise pour le placement des capitaux d'institutions de prévoyance	Aeschengraben 21, case postale, 4002 Bâle	058 285 80 72	www.baloise-fondation.ch
CSF	Credit Suisse Fondation de placement	ATCA, Kalandergasse 4, 8070 Zurich	044 333 48 48	www.credit-suisse.com/anlagestiftung
Helvetia	Helvetia Fondation de placement	St. Alban-Anlage 26, 4002 Bâle	058 280 10 00	www.helvetia-anlagestiftung.ch
Sarasin	Bank Sarasin & Cie SA, Fondation de libre passage et Fondation pilier 3a	Elisabethenstrasse 62, case postale, 4002 Bâle	061 277 79 48	www.sarasin.ch/vorsorge
Swisscanto	Swisscanto Fondation de placement	Waisenhausstrasse 2, case postale, 8021 Zurich	058 344 45 88	www.swisscanto.ch/anlagestiftung
UBS	Fisca Fondation de prévoyance de l'UBS SA	case postale, 8098 Zurich	061 288 55 93	www.ubs.com/fisca
UBS	Fondation de libre passage de l'UBS SA	case postale, 4002 Bâle	061 226 75 75	www.ubs.com/librepassage
Zurich	Zurich Invest SA, Fondations de prévoyance	case postale, 8085 Zurich	0800 80 80 80	www.zurichinvest.ch
KGAST	Conférence des Administrateurs de Fondations de Placement	Frankentalerstrasse 33, 8049 Zurich	044 312 52 94	www.kgast.ch