

IMMO-INDEX

Indexstand	265.56
Lancierung	1998
ISIN	CH0044920301
Valoren-Nr.	4 492 030
Bloomberg	WUPIIMM

GEMISCHT

Indexstand	133.53
Lancierung	2012
ISIN	CH0340954954
Valoren-Nr.	34 095 495
Bloomberg	WUPIIMU

WOHNEN

Indexstand	143.02
Lancierung	2012
ISIN	CH0340954962
Valoren-Nr.	34 095 496
Bloomberg	WUPIIR

GESCHÄFT

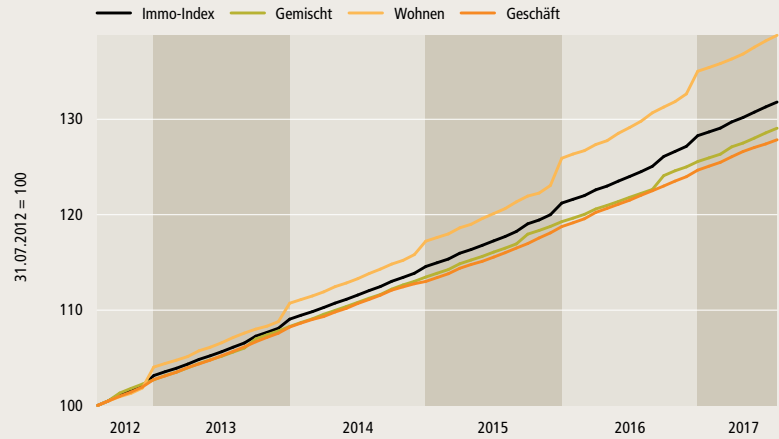
Indexstand	131.85
Lancierung	2012
ISIN	CH0340954970
Valoren-Nr.	34 095 497
Bloomberg	WUPIIC

Diese Information kann auf der Webseite der KGAST im PDF-Format heruntergeladen werden.

KGAST
Kreuzstrasse 26 CH-8008 Zürich
Telefon: +41 44 777 60 70
info@kgast.ch www.kgast.ch

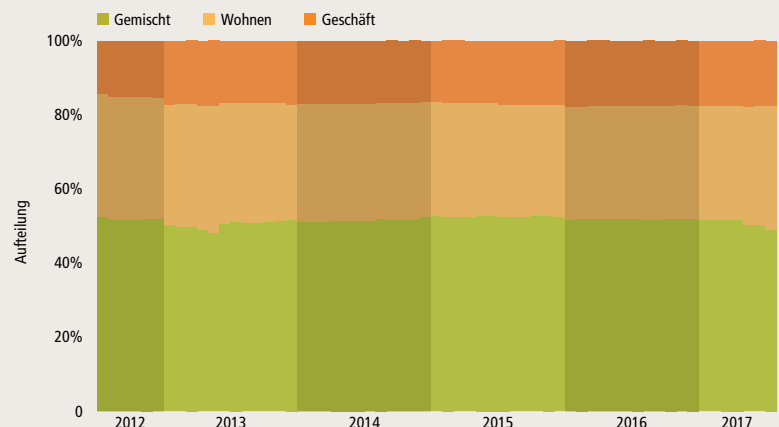
*Zahlen in Klammern: Anzahl Anlagegruppen.

KGAST Immo-Index Familie
Wertentwicklung



	2013	2014	2015	2016	2017	Jul 2017	5 Jahre	Ø p.a. 5 Jahre
IMMO-INDEX	5.73%	5.05%	5.80%	5.83%	2.75%	0.39%	31.80%	5.68%
GEMISCHT	5.44%	4.78%	5.12%	5.28%	2.78%	0.38%	29.06%	5.23%
WOHNEN	6.44%	5.87%	7.41%	7.24%	2.79%	0.42%	38.80%	6.78%
GESCHÄFT	5.36%	4.41%	5.09%	4.98%	2.55%	0.34%	27.85%	5.04%

KGAST Immo-Index Familie, Aufteilung



IMMO-INDEX [29]*

GEMISCHT	48.9% [8]*
WOHNEN	33.6% [11]*
GESCHÄFT	17.5% [10]*

IMMO-INDEX

Indexstand	265.56
Lancierung	1998
ISIN	CH0044920301
Valoren-Nr.	4 492 030
Bloomberg	WUPIIMM

Der KGAST Immo-Index misst die Performance der direkt in der Schweiz investierenden Immobilienanlagegruppen von Mitgliedern der Konferenz der Geschäftsführer von Anlagestiftungen (KGAST). Es werden nur Anlagegruppen mit Immobilieninvestments in der Schweiz berücksichtigt. Somit besteht kein Exposure in ausländischen Immobilien. Die Ansprüche der Anlagegruppen sind nicht kotiert. Ihr Wert richtet sich nach dem Nettoinventarwert. Ausschüttungen der Anlagegruppen werden berücksichtigt. Die Anlagegruppen sind Anlageprodukte, deren Ansprüche ausschliesslich von schweizerischen Vorsorgeeinrichtungen erworben werden dürfen. Zurzeit umfasst der KGAST Immo-Index 29 Anlagegruppen mit einem Gesamtvermögen von CHF 36.0 Milliarden.

INDEXKONZEPT

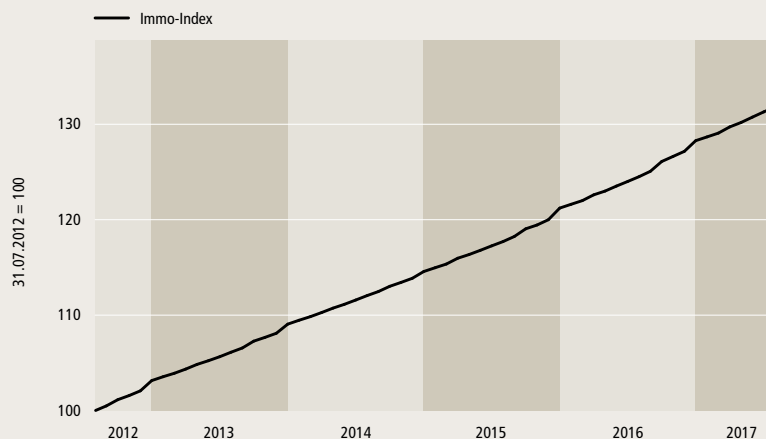
Anzahl-Anlagegruppen	29
Anpassung	vierteljährlich
Gewichtung	Marktkapitalisierung
Basisdatum	30.01.1998
Basiswert	100
Berechnungsfrequenz	monatlich

KGAST

Kreuzstrasse 26 CH-8008 Zürich
Telefon: +41 44 777 60 70
info@kgast.ch www.kgast.ch

*Zahlen in Klammern: Anzahl Anlagegruppen.

KGAST Immo-Index Wertentwicklung

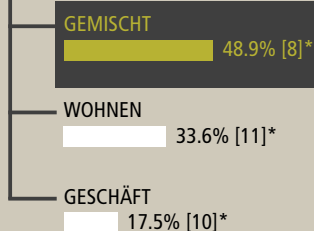


2013	2014	2015	2016	2017	Jul 2017	5 Jahre	Ø p.a. 5 Jahre
5.73%	5.05%	5.80%	5.83%	2.75%	0.39%	31.80%	5.68%

IMMOBILIENANLAGEGRUPPEN IM INDEX

Anlagestiftung	Bezeichnung	Gewichtung	Valoren-Nr.
1 Adimora	Omega (Wohnimmobilien)	0.56%	14 983 583
2 ASSETIMMO	Anlagegruppe G	1.96%	1 049 349
3 ASSETIMMO	Anlagegruppe W	3.85%	1 049 345
4 Avadis	Immobilien Schweiz Geschäft	2.25%	14 126 808
5 Avadis	Immobilien Schweiz Wohnen	6.18%	935 935
6 CSA	Real Estate Switzerland	14.62%	1 312 300
7 CSA	Real Estate Switzerland Commercial	2.85%	11 354 362
8 CSA	Real Estate Switzerland Residential	1.68%	2 522 609
9 Ecoreal	Suissecore Plus	1.98%	10 852 415
10 Ecoreal	Suisseselect	0.82%	18 111 104
11 Helvetia	Immobilien Schweiz	1.12%	18 823 078
12 HIG	CH-Classico	1.88%	287 520
13 IST	Immobilien Schweiz Wohnen	0.36%	24 522 912
14 J. Safra Sarasin	Nachhaltig Immobilien Schweiz	0.96%	4 955 026
15 Patrimonium	Gesundheitsimmobilien Schweiz	0.12%	28 252 771
16 Patrimonium	Wohnimmobilien Schweiz	0.93%	11 258 967
17 Pensimo	Casareal (Wohnimmobilien)	4.14%	2 048 819
18 Pensimo	Proreal (Geschäftsimmobilien)	1.04%	2 048 822
19 Swiss Life	Geschäftsimmobilien Schweiz	2.63%	13 683 758
20 Swiss Life	Immobilien Schweiz	5.07%	10 615 013
21 Swisscanto	Immobilien Schweiz	17.42%	287 589
22 Tellco	Immobilien Schweiz	2.35%	2 455 979
23 Turidomus	Casareal (Wohnimmobilien)	8.62%	2 048 802
24 Turidomus	Proreal (Geschäftsimmobilien)	2.65%	2 048 806
25 UBS	Immobilien Schweiz	5.38%	287 549
26 UBS	Kommerzielle Immobilien Schweiz	1.63%	10 077 053
27 Zürich	Immobilien – Geschäft Schweiz	1.57%	3 259 806
28 Zürich	Immobilien – Traditionell Schweiz	1.59%	2 384 218
29 Zürich	Immobilien – Wohnen Schweiz	3.76%	1 819 290

IMMO-INDEX [29]*



GEMISCHT

Indexstand	133.53
Lancierung	2012
ISIN	CH0340954954
Valoren-Nr.	34 095 495
Bloomberg	WUPIIMU

Der KGAST Immo-Index Gemischt misst die Performance der direkt in der Schweiz investierenden Immobilienanlagegruppen von Mitgliedern der Konferenz der Geschäftsführer von Anlagestiftungen (KGAST). Es werden nur Anlagegruppen mit Immobilieninvestments in der Schweiz berücksichtigt. Somit besteht kein Exposure in ausländischen Immobilien. Die Ansprüche der Anlagegruppen sind nicht kotiert. Ihr Wert richtet sich nach dem Nettoinventarwert. Ausschüttungen der Anlagegruppen werden berücksichtigt. Die Anlagegruppen sind Anlageprodukte, deren Ansprüche ausschliesslich von schweizerischen Vorsorgeeinrichtungen erworben werden dürfen. Zurzeit umfasst der KGAST Immo-Index Gemischt 8 Anlagegruppen mit einem Gesamtvermögen von CHF 17.6 Milliarden.

INDEXKONZEPT

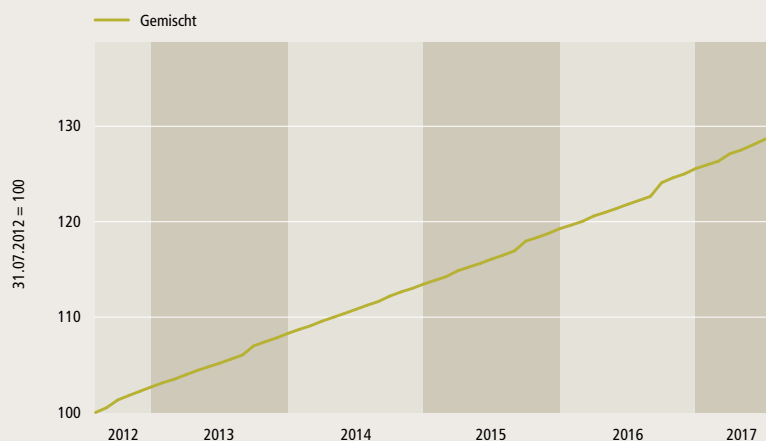
Anzahl-Anlagegruppen	8
Anpassung	vierteljährlich
Gewichtung	Marktkapitalisierung
Basisdatum	30.12.2011
Basiswert	100
Berechnungsfrequenz	monatlich

KGAST

Kreuzstrasse 26 CH-8008 Zürich
Telefon: +41 44 777 60 70
info@kgast.ch www.kgast.ch

*Zahlen in Klammern: Anzahl Anlagegruppen.

KGAST Immo-Index Gemischt Wertentwicklung



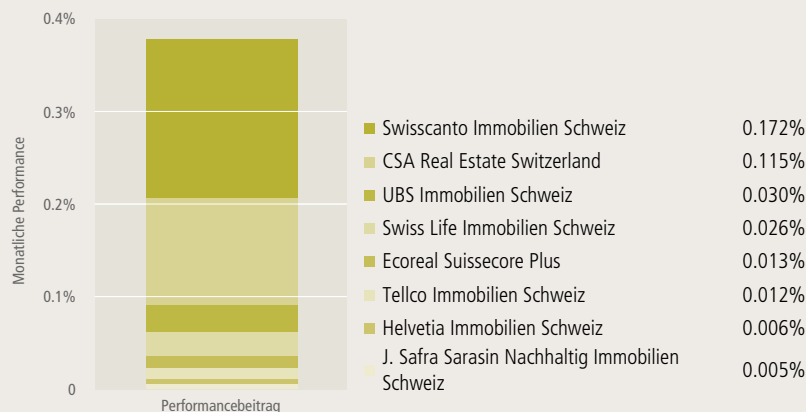
2013	2014	2015	2016	2017	Jul 2017	5 Jahre	o p.a. 5 Jahre
5.44%	4.78%	5.12%	5.28%	2.78%	0.38%	29.06%	5.23%

IMMOBILIENANLAGEGRUPPEN IM INDEX

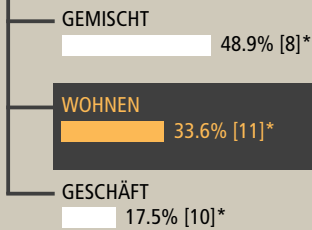
Anlagestiftung	Bezeichnung	Gewichtung	Valoren-Nr.
1	CSA Real Estate Switzerland	29.89%	1 312 300
2	Ecoreal Suissecore Plus	4.05%	10 852 415
3	Helvetia Immobilien Schweiz	2.29%	18 823 078
4	J. Safra Sarasin Nachhaltig Immobilien Schweiz	1.97%	4 955 026
5	Swiss Life Immobilien Schweiz	10.37%	10 615 013
6	Swisscanto Immobilien Schweiz	35.62%	287 589
7	Tellco Immobilien Schweiz	4.80%	2 455 979
8	UBS Immobilien Schweiz	11.00%	287 549

Performance Attribution: 31.07.2017

Total = 0.38%



IMMO-INDEX [29]*



WOHNEN

Indexstand	143.02
Lancierung	2012
ISIN	CH0340954962
Valoren-Nr.	34 095 496
Bloomberg	WUPIIR

Der KGAST Immo-Index Wohnen misst die Performance der direkt in der Schweiz investierenden Immobilienanlagegruppen von Mitgliedern der Konferenz der Geschäftsführer von Anlagestiftungen (KGAST). Es werden nur Anlagegruppen mit Immobilieninvestments in der Schweiz berücksichtigt. Somit besteht kein Exposure in ausländischen Immobilien. Die Ansprüche der Anlagegruppen sind nicht kotiert. Ihr Wert richtet sich nach dem Nettoinventarwert. Ausschüttungen der Anlagegruppen werden berücksichtigt. Die Anlagegruppen sind Anlageprodukte, deren Ansprüche ausschliesslich von schweizerischen Vorsorgeeinrichtungen erworben werden dürfen. Zurzeit umfasst der KGAST Immo-Index Wohnen 11 Anlagegruppen mit einem Gesamtvermögen von CHF 12.1 Milliarden.

INDEXKONZEPT

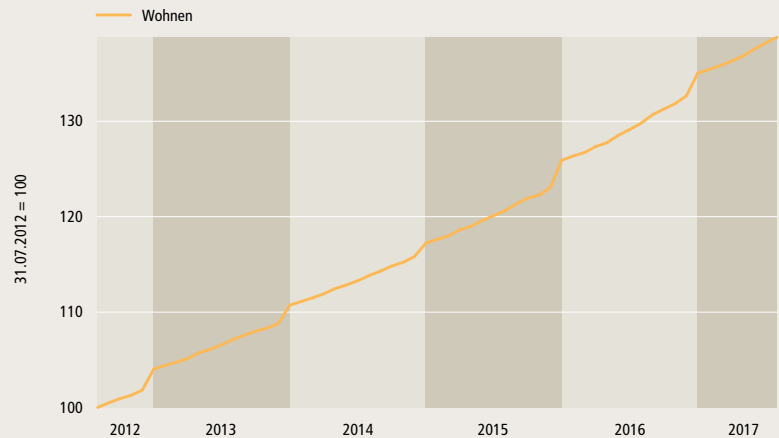
Anzahl-Anlagegruppen	11
Anpassung	vierteljährlich
Gewichtung	Marktkapitalisierung
Basisdatum	30.12.2011
Basiswert	100
Berechnungsfrequenz	monatlich

KGAST

Kreuzstrasse 26 CH-8008 Zürich
Telefon: +41 44 777 60 70
info@kgast.ch www.kgast.ch

*Zahlen in Klammern: Anzahl Anlagegruppen.

KGAST Immo-Index Wohnen Wertentwicklung



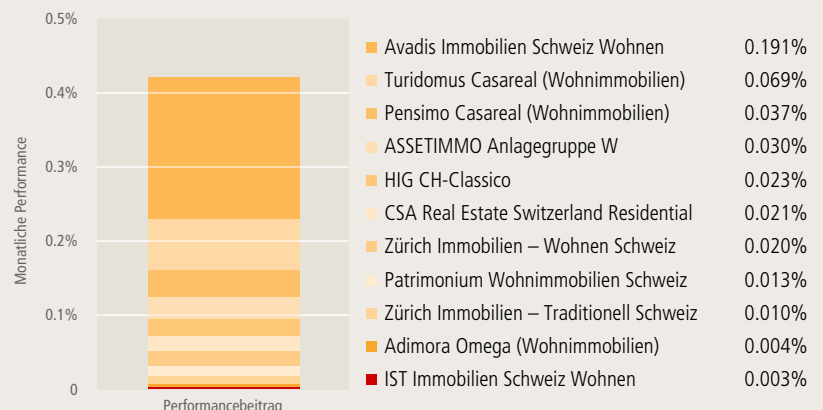
2013	2014	2015	2016	2017	Jul 2017	5 Jahre	Ø p.a. 5 Jahre
6.44%	5.87%	7.41%	7.24%	2.79%	0.42%	38.80%	6.78%

IMMOBILIENANLAGEGRUPPEN IM INDEX

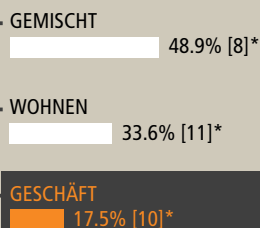
Anlagestiftung	Bezeichnung	Gewichtung	Valoren-Nr.
1 Adimora	Omega (Wohnimmobilien)	1.67%	14 983 583
2 ASSETIMMO	Anlagegruppe W	11.48%	1 049 345
3 Avadis	Immobilien Schweiz Wohnen	18.42%	935 935
4 CSA	Real Estate Switzerland Residential	5.02%	2 522 609
5 HIG	CH-Classico	5.62%	287 520
6 IST	Immobilien Schweiz Wohnen	1.07%	24 522 912
7 Patrimonium	Wohnimmobilien Schweiz	2.77%	11 258 967
8 Pensimo	Casareal (Wohnimmobilien)	12.34%	2 048 819
9 Turidomus	Casareal (Wohnimmobilien)	25.68%	2 048 802
10 Zürich	Immobilien – Traditionell Schweiz	4.75%	2 384 218
11 Zürich	Immobilien – Wohnen Schweiz	11.20%	1 819 290

Performance Attribution: 31.07.2017

Total = 0.42%



IMMO-INDEX [29]*



GESCHÄFT

Indexstand	131.85
Lancierung	2012
ISIN	CH0340954970
Valoren-Nr.	34 095 497
Bloomberg	WUPIIC

Der KGAST Immo-Index Geschäft misst die Performance der direkt in der Schweiz investierenden Immobilienanlagegruppen von Mitgliedern der Konferenz der Geschäftsführer von Anlagestiftungen (KGAST). Es werden nur Anlagegruppen mit Immobilieninvestments in der Schweiz berücksichtigt. Somit besteht kein Exposure in ausländischen Immobilien. Die Ansprüche der Anlagegruppen sind nicht kotiert. Ihr Wert richtet sich nach dem Nettoinventarwert. Ausschüttungen der Anlagegruppen werden berücksichtigt. Die Anlagegruppen sind Anlageprodukte, deren Ansprüche ausschliesslich von schweizerischen Vorsorgeeinrichtungen erworben werden dürfen. Zurzeit umfasst der KGAST Immo-Index Geschäft 10 Anlagegruppen mit einem Gesamtvermögen von CHF 6.3 Milliarden.

INDEXKONZEPT

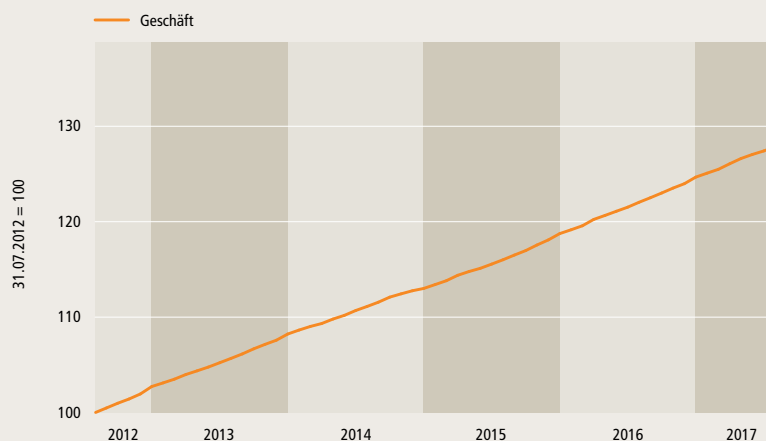
Anzahl-Anlagegruppen	10
Anpassung	vierteljährlich
Gewichtung	Marktkapitalisierung
Basisdatum	30.12.2011
Basiswert	100
Berechnungsfrequenz	monatlich

KGAST

Kreuzstrasse 26 CH-8008 Zürich
Telefon: +41 44 777 60 70
info@kgast.ch www.kgast.ch

*Zahlen in Klammern: Anzahl Anlagegruppen.

KGAST Immo-Index Geschäft Wertentwicklung



2013	2014	2015	2016	2017	Jul 2017	5 Jahre	o p.a. 5 Jahre
5.36%	4.41%	5.09%	4.98%	2.55%	0.34%	27.85%	5.04%

IMMOBILIENANLAGEGRUPPEN IM INDEX

Anlagestiftung	Bezeichnung	Gewichtung	Valoren-Nr.
1	ASSETIMMO Anlagegruppe G	11.18%	1 049 349
2	Avadis Immobilien Schweiz Geschäft	12.84%	14 126 808
3	CSA Real Estate Switzerland Commercial	16.28%	11 354 362
4	Ecoreal Suisseselect	4.70%	18 111 104
5	Patrimonium Gesundheitsimmobilien Schweiz	0.67%	28 252 771
6	Pensimo Proreal (Geschäftsimmobilien)	5.95%	2 048 822
7	Swiss Life Geschäftsimmobilien Schweiz	15.03%	13 683 758
8	Turidomus Proreal (Geschäftsimmobilien)	15.13%	2 048 806
9	UBS Kommerzielle Immobilien Schweiz	9.30%	10 077 053
10	Zürich Immobilien – Geschäft Schweiz	8.93%	3 259 806

Performance Attribution: 31.07.2017

Total = 0.34%

