

K|G|A|S|T

Konferenz der Geschäftsführer  
von Anlagestiftungen  
Conférence des Administrateurs  
de Fondations de Placement

# Performances | Fondations de prévoyance

## Libre passage & Pilier 3a | 31.12.2020

KGAST Kreuzstrasse 26 CH-8008 Zurich  
Téléphone +41 44 777 60 70 info@kgast.ch www.kgast.ch

Allianz Suisse Fondation de placement • Credit Suisse Fondations de placement • Fisca Fondation de prévoyance et Fondation de libre passage de l'UBS SA  
Fondation de la Bâloise pour le placement des capitaux d'institutions de prévoyance • FWI Fondation de placement Winterthur • Helvetia Fondation de placement  
J. Safra Sarasin Fondation de libre passage et Fondation pilier 3a • Swisscanto Fondations de placement • Zurich Invest SA, Fondations de prévoyance

## Table des matières

La prévoyance individuelle en Suisse	3
--------------------------------------	---

### Partie I: Classes d'actifs principales

Allocations mixtes	Actions 0%	5
	Actions 10–19%	7
	Actions 20–30%	9
	Actions 31–40%	11
	Actions 41–50%	13
	Actions >50%	15

### Partie II: Autres groupes d'investissement

Bâloise	18
Swisscanto	18

### Partie III: Annexes

Glossaire	20
Promoteurs	21

## La prévoyance individuelle en Suisse

### Transparence

Le présent rapport de performance a été conçu pour que le lecteur puisse avoir une vision d'ensemble des nombreux produits de placement à disposition pour investir les capitaux du pilier 3a et les avoirs de libre passage. Cette comparaison objective et transparente contribue à renforcer la confiance dans ce type d'instruments et permet à chacun de mieux suivre l'évolution de ses propres produits de placement.

### Possibilités de placement des capitaux du pilier 3a et des avoirs de libre passage

Mis à part l'aspect de la sécurité, le rendement revêt une importance cruciale pour l'épargnant. La rémunération des comptes du troisième pilier ou de libre passage est fonction des taux à long terme du marché monétaire.

Les particuliers qui ont mis une certaine somme de côté durant l'année et sont encore relativement éloignés de l'âge de la retraite peuvent investir leurs économies dans des valeurs mobilières, conformément aux prescriptions de l'OPP2 (ordonnance sur la prévoyance professionnelle). Cette ordonnance régit aussi les placements autorisés dans le cadre du pilier 3a ou d'un compte de libre passage et limite par exemple la part autorisée d'actions et de monnaies étrangères. Tous les produits figurant dans notre comparaison satisfont à ces exigences.

Selon l'évolution des marchés, les cours de ces produits sont cependant susceptibles de fluctuer vers le haut ou vers le bas. Précisons en outre que le risque est entièrement supporté par l'investisseur et que les promoteurs ne donnent aucune garantie concernant la préservation du patrimoine ou le rendement minimal.

### Répartition en fonction de la part d'actions

Afin d'offrir une meilleure vue d'ensemble, les produits mentionnés dans ce rapport sont répartis entre plusieurs groupes, en fonction de la part d'actions qui entre dans leur composition. Par définition, tout placement comporte des risques, mais les fluctuations de cours sont d'autant plus importantes que les parts d'actions et de monnaies étrangères sont élevées.

L'investisseur dont l'horizon de placement est éloigné peut assumer des fluctuations de cours temporaires. Celui qui doit revendre ses placements à brève échéance (entre un et deux ans), par exemple parce qu'il atteint la limite d'âge ou achète un logement risque au contraire de devoir vendre ses parts à un moment défavorable.

La plupart des promoteurs offrent divers produits de placement, si bien qu'il est possible d'opter pour des instruments moins exposés aux fluctuations de cours lorsque l'horizon de placement se rapproche ou de vendre progressivement ses parts avant d'atteindre l'âge de la retraite.

Les informations contenues dans ce document se fondent sur des données fiables provenant de sources sûres. Aucune garantie n'est en revanche fournie en ce qui concerne l'exactitude des données et la sécurité des titres et des marchés mentionnés dans le présent document. Les performances réalisées par le passé ne sont pas forcément représentatives des rendements futurs. Ce document a été établi indépendamment d'objectifs de placement spécifiques ou d'une situation financière et de besoins individuels particuliers. Le présent rapport a pour seul but d'informer et ne constitue ni une incitation ni une invitation à acheter ou à vendre certains produits.

Les données peuvent être utilisées avec mention de la source.

K|G|A|S|T

Konferenz der Geschäftsführer  
von Anlagestiftungen  
Conférence des Administrateurs  
de Fondations de Placement

# Partie I | Classes d'actifs principales

**Allocations mixtes**

## Allocations mixtes: actions 0%

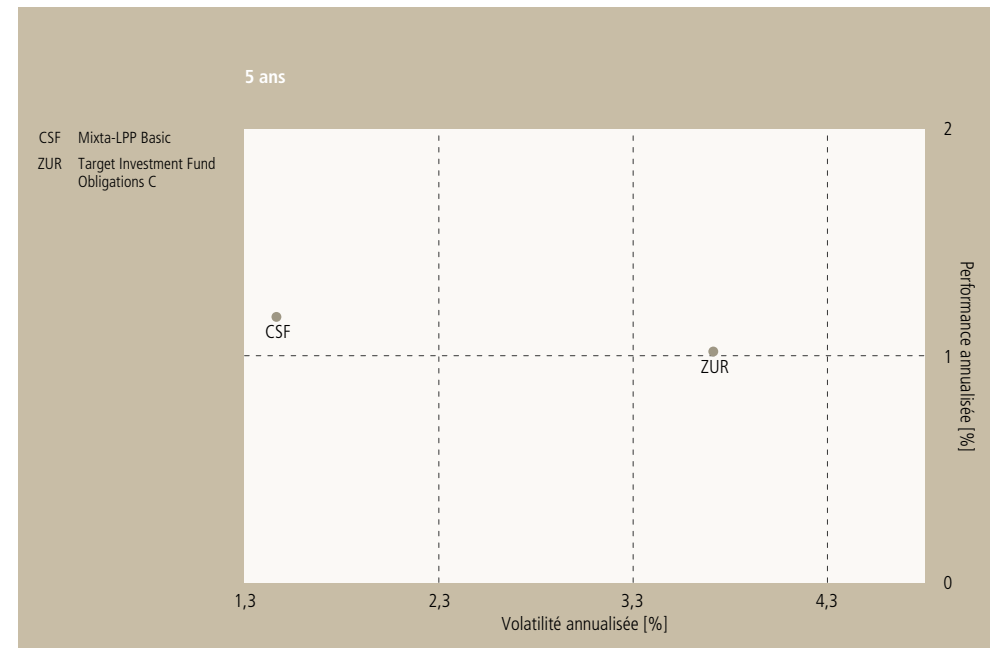
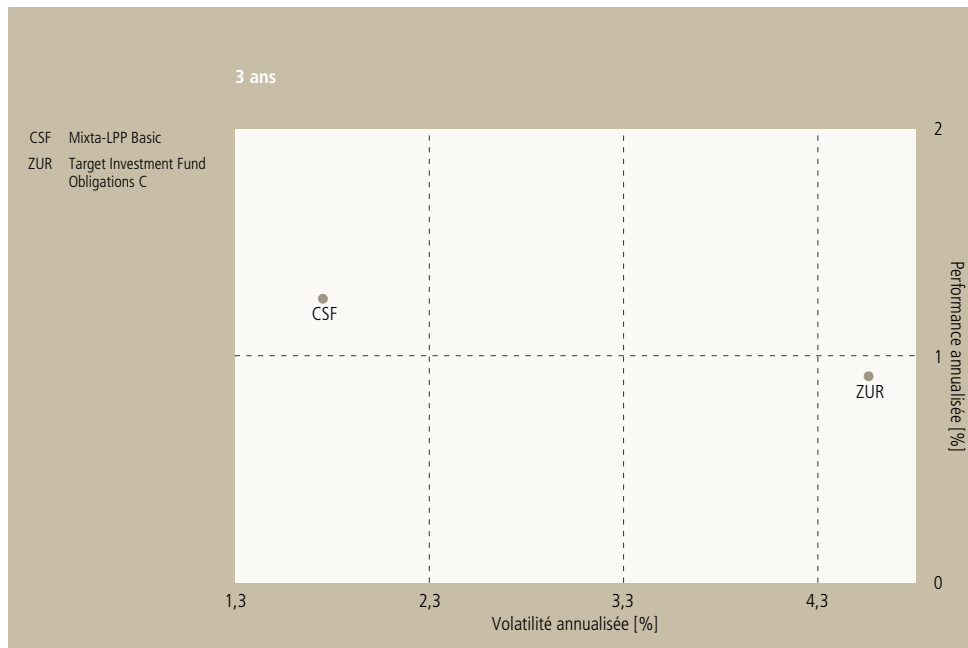
Fondation	Dénomination	N° de valeur	3a/LP	A/I	PSA	NAV	Lancement	Millions	2020	3 ans		5 ans		10 ans	
									Perf.	Perf.	Vol.	Perf.	Vol.	Perf.	Vol.
CSF	Mixta-LPP Basic	1 486 149	3a & LP	A	0%	1'437,93	2002	1'184	1,4	1,2	1,8	1,2	1,5	1,6	1,2
Zurich	Target Investment Fund Obligations C <sup>1</sup>	3 833 974	3a & LP	A	0%	10,10	2010	165	1,8	0,9	4,6	1,0	3,7	1,2	3,0

<sup>1</sup> Valeurs déposées: à partir du 17.02.2009 jusqu'au 14.06.2010 3 833 973 Target Investment Fund Obligations B, à partir du 14.06.2010 3 833 974 Target Investment Fund Obligations C.

# Allocations mixtes: actions 0%

## Allocation du benchmark

Fondation	Dénomination	Monnaies étrangères non hedgées	Cash	Oblig. CHF	Oblig. ME	Actions Suisse	Actions Monde	Immobilier	Autres
CSF	Mixta-LPP Basic	0%	5%	38%			27%		30%
Zurich	Target Investment Fund Obligations C	0%		58%	41%				



## Allocations mixtes: actions 10–19%

Fondation	Dénomination	N° de valeur	3a/LP	A/I	PSA	NAV	Lancement	Millions	2020	3 ans		5 ans		10 ans	
									Perf.	Perf.	Vol.	Perf.	Vol.	Perf.	Vol.
Bâloise	LPP-Mix 15 Plus	12 424 959	3a & LP	A	15%	142,74	2005	30	-1,8	1,1	4,8	1,9	3,9	2,5	3,5
J. Safra Sarasin	LPP Production	2 455 713	3a & LP	A	15%	1'301,00	2006	55	3,1	2,0	4,8	2,1	3,9	2,2	3,3
Swisscanto	LPP 3 Responsible Portfolio 10	1 131 588	3a & LP	A	10%	208,15	1992	471	2,0	2,2	3,2	2,3	2,8	3,0	2,5

### Analyse de la distribution

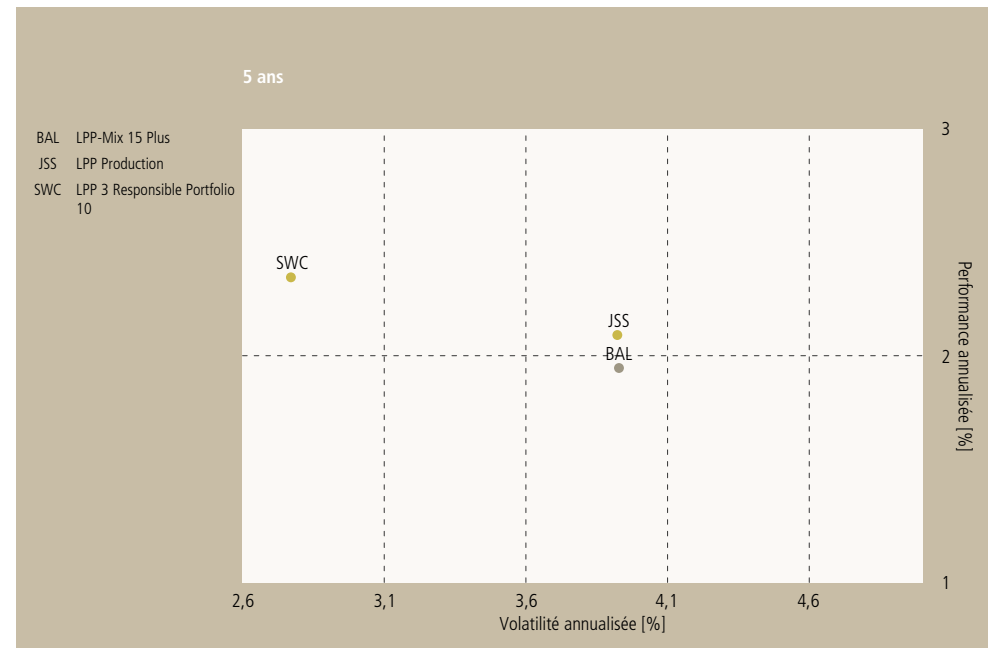
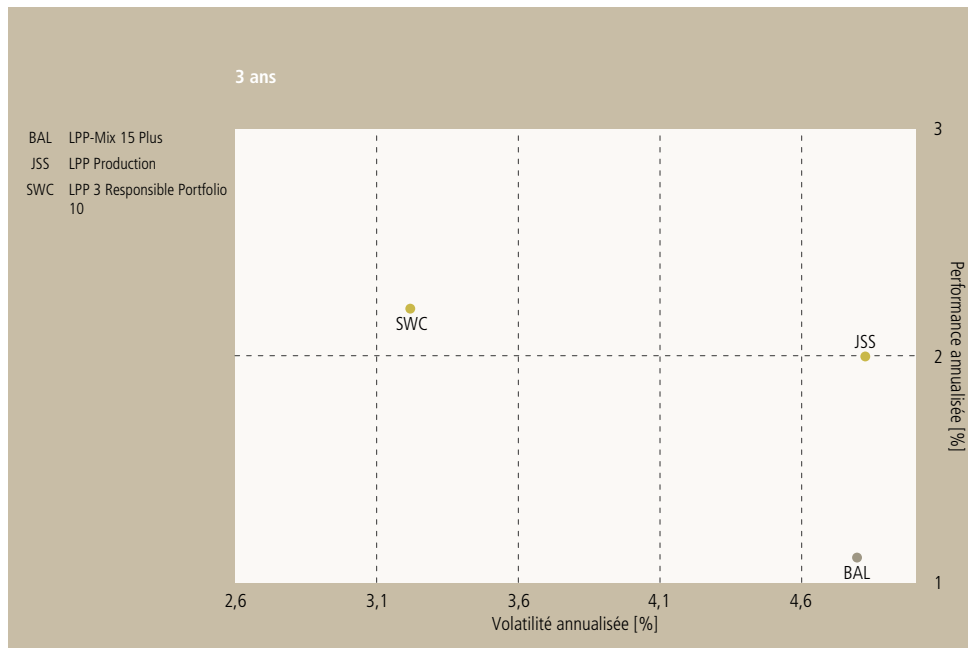
	2020	3 ans		5 ans		10 ans	
	Perf.	Perf.	Vol.	Perf.	Vol.	Perf.	Vol.
■ Groupes de placement dont le rendement est plus élevé que le rendement médian du segment d'investissement.							
<b>Max.</b>	3,1	2,2	4,8	2,3	3,9	3,0	3,5
<b>Médiane</b>	2,0	2,0	4,8	2,1	3,9	2,5	3,3
<b>Min.</b>	-1,8	1,1	3,2	1,9	2,8	2,2	2,5

Les données de performance sur des périodes inférieures à un an sont des données cumulées. Les autres données représentent les performances annuelles.

# Allocations mixtes: actions 10-19%

## Allocation du benchmark

Fondation	Dénomination	Monnaies étrangères non hedgées	Cash	Oblig. CHF	Oblig. ME	Actions Suisse	Actions Monde	Immobilier	Autres
Bâloise	LPP-Mix 15 Plus	19%		63%	10%	10%	5%		12%
J. Safra Sarasin	LPP Production	11%		35%	35%	10%	5%		15%
Swisscanto	LPP 3 Responsible Portfolio 10	6%		59%	16%	7%			15%





## Allocations mixtes: actions 20–30%

Fondation	Dénomination	N° de valeur	3a/LP	A/I	PSA	NAV	Lancement	Millions	2020	3 ans	5 ans	10 ans			
									Perf.	Perf.	Vol.	Perf.	Vol.	Perf.	Vol.
Allianz	30 – Libre passage	1 637 456	LP	A	25%	136,47	2003	11	0,5	1,0	5,2	1,5	4,3	2,0	3,9
Allianz	Prévoyance	3 589 191	3a	A	25%	130,73	2008	64	0,8	1,6	5,4	2,1	4,4	2,7	4,0
Bâloise	LPP-Mix 25 Plus	12 424 966	3a & LP	A	25%	165,36	2002	241	-1,5	1,7	5,4	2,7	4,5	3,1	4,1
CSF	Mixta-LPP Défensif	788 833	3a & LP	A	25%	1'843,67	1997	716	2,1	2,3	5,0	2,6	4,1	3,0	3,7
CSF	Mixta-LPP Index 25	11 520 271	3a & LP	I	25%	1'425,29	2010	262	3,7	2,9	5,4	3,2	4,4	3,6	3,9
FWI	LPP 25 andante	900 434	3a & LP	A	25%	1'667,25	1999	14	2,0	2,5	5,3	3,0	4,3	3,6	3,9
Helvetia	LPP-Mix	1 176 860	LP	I	30%	1'133,42	1993	20	2,1	2,8	6,1	3,2	5,0	3,8	4,5
J. Safra Sarasin	LPP Durable Rendement	3 543 800	3a & LP	A	25%	1'376,00	2007	48	3,0	2,4	5,6	3,0	4,5	3,0	4,0
J. Safra Sarasin	LPP Rendement <sup>1</sup>	2 025 114	3a & LP	A	25%	1'471,00	1999	71	3,7	2,5	5,6	2,9	4,6	2,8	4,0
Swisscanto	LPP 3 Responsible Portfolio 25	1 131 589	3a & LP	A	26%	210,10	1997	619	2,8	3,0	4,1	3,4	3,5	3,9	3,6
UBS	Vitainvest – Swiss 25 Sustainable	10 852 691	3a & LP	A	25%	129,14	2010	849	1,8	2,2	5,3	2,2	4,3	3,0	3,9
UBS	Vitainvest – World 25 Sustainable <sup>2</sup>	2 247 646	3a & LP	A	25%	363,67	2006	2'223	3,2	2,1	5,4	2,6	4,4	3,0	4,0
Zurich	Target Investment Fund 25 C <sup>3,4</sup>	3 833 983	3a & LP	A	25%	13,32	2010	755	3,5	2,4	6,4	2,8	5,2	3,0	4,4

<sup>1</sup> Valeurs déposées: jusqu'au 31.12.2004 1 016 859 BVG Rendite A, à partir du 31.12.2004 2 025 114 BVG Rendite B. <sup>2</sup> Valeurs déposées: jusqu'au 20.01.2006 287 527 Fiscainvest 25 (Croissance), 20.01.2006 2 247 646 Vitainvest – 25 World U (Vitainvest – 25 U).

<sup>3</sup> Valeurs déposées: jusqu'au 30.09.2003 1 115 938 «Zurich» compte de libre passage, à partir du 30.09.2003 jusqu'au 27.04.2006 1 609 110 «Zurich» prévoyance 25, à partir du 27.04.2006 jusqu'au 17.02.2009 2 444 865 ZIF Strategie 25, à partir du 17.02.2009 jusqu'au 14.06.2010 3 833 980 Target Investment Fund 25 B, à partir du 14.06.2010 3 833 983 Target Investment Fund 25 C.

<sup>4</sup> Jusqu'au 30.09.2003 seulement accessible au compte de libre passage «Zurich».

### Analyse de la distribution

	2020	3 ans	5 ans	10 ans			
	Perf.	Perf.	Vol.	Perf.	Vol.	Perf.	Vol.
■ Groupes de placement dont le rendement est plus élevé que le rendement médian du segment d'investissement.	3,7	3,0	6,4	3,4	5,2	3,9	4,5
<b>Max.</b>	3,7	3,0	6,4	3,4	5,2	3,9	4,5
<b>Médiane</b>	2,1	2,4	5,4	2,8	4,4	3,0	4,0
<b>Min.</b>	-1,5	1,0	4,1	1,5	3,5	2,0	3,6

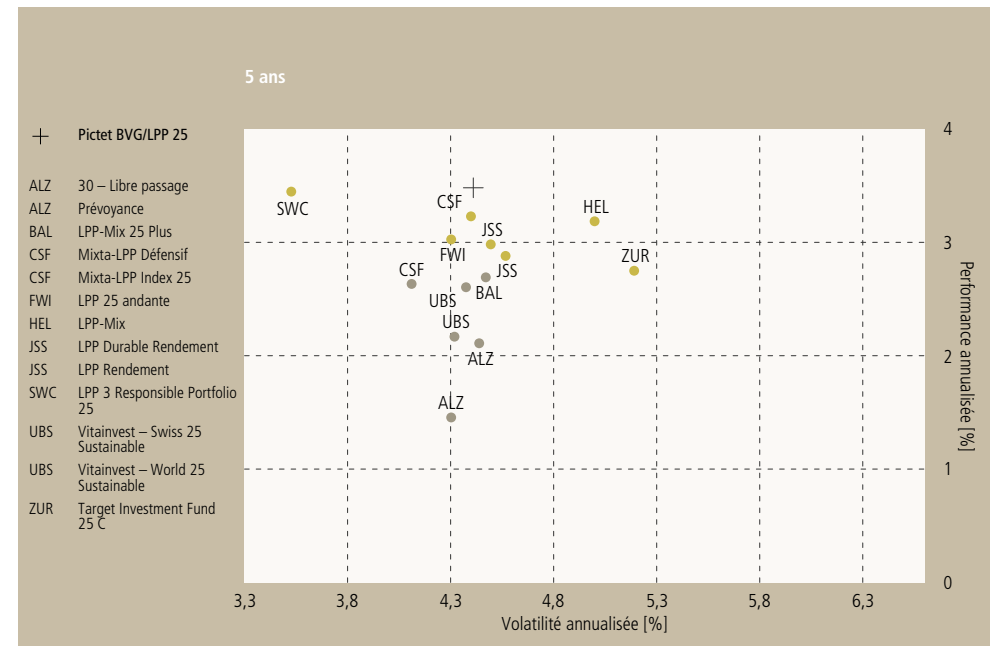
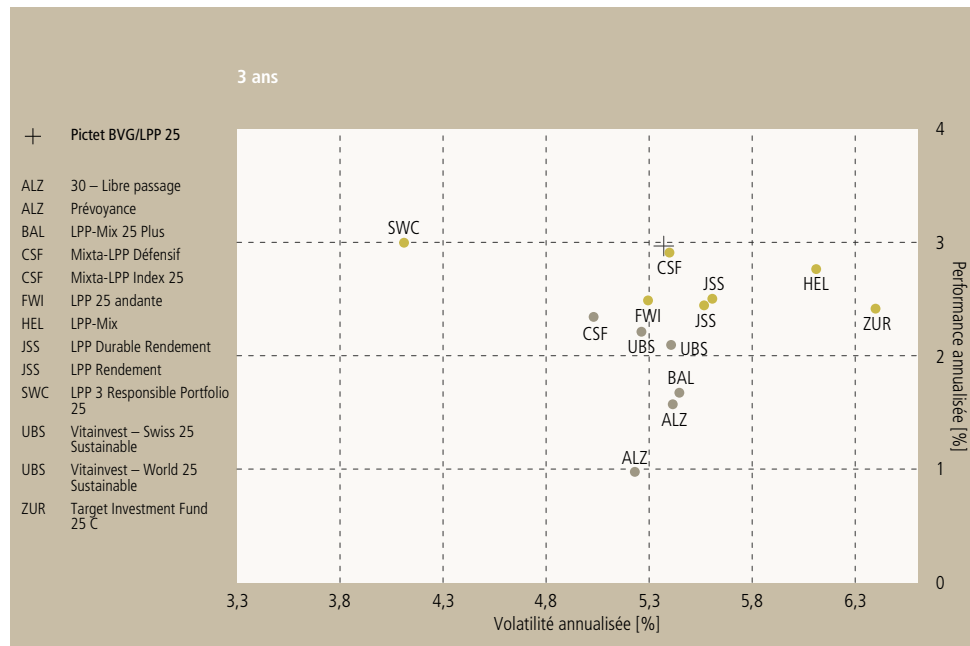
Les données de performance sur des périodes inférieures à un an sont des données cumulées. Les autres données représentent les performances annuelles.

# Allocations mixtes: actions 20–30%

## Allocation du benchmark

Fondation	Dénomination	Monnaies étrangères non hedgées	Cash	Oblig. CHF	Oblig. ME	Actions Suisse	Actions Monde	Immobilier	Autres
Allianz	30 – Libre passage <sup>1</sup>	18%		67%	8%	15%	10%		
Allianz	Prévoyance <sup>1</sup>	18%		67%	8%	15%	10%		
Bâloise	LPP-Mix 25 Plus	24%		53%	10%	15%	10%	12%	
CSF	Mixta-LPP Défensif	20%	5%	53%	6%	13%	12%	11%	
CSF	Mixta-LPP Index 25	16%		45%	25%	10%	15%	5%	
FWI	LPP 25 andante	12%		50%	15%	15%	10%	10%	
Helvetia	LPP-Mix	25%		60%	10%	15%	15%		
J. Safra Sarasin	LPP Durable Rendement	15%		33%	30%	15%	10%	12%	
J. Safra Sarasin	LPP Rendement	15%		30%	30%	15%	10%	15%	
Swisscanto	LPP 3 Responsible Portfolio 25	11%		43%	16%	18%	8%	15%	
UBS	Vitainvest – Swiss 25 Sustainable <sup>2</sup>	0%		58%	7%	20%	5%	10%	
UBS	Vitainvest – World 25 Sustainable <sup>3</sup>	20%		32%	33%	5%	20%	10%	
Zurich	Target Investment Fund 25 C	19%		35%	34%	11%	14%	6%	

<sup>1</sup> Le benchmark a été modifié en décembre 2011. La part de l'immobilier a été réduite à 0%. <sup>2</sup> Intégralement hedgé en CHF. <sup>3</sup> Oblig. ME: hedgée à hauteur de 24.5% en CHF.



## Allocations mixtes: actions 31-40%

Fondation	Dénomination	N° de valeur	3a/LP	A/I	PSA	NAV	Lancement	Millions	2020	3 ans		5 ans		10 ans	
									Perf.	Perf.	Vol.	Perf.	Vol.	Perf.	Vol.
Bâloise	LPP-Mix 40 Plus	12 424 973	3a & LP	A	40%	210,65	1997	133	-1,4	2,3	7,1	3,7	5,9	4,0	5,5
CSF	Mixta-LPP	287 570	3a & LP	A	35%	1'826,22	1974	1'769	2,3	2,8	6,3	3,4	5,2	3,6	4,8
CSF	Mixta-LPP Index 35	11 520 273	3a & LP	I	35%	1'531,96	2010	381	4,4	3,5	6,5	4,1	5,2	4,3	4,7
FWI	LPP 35 allegro	287 564	3a & LP	A	35%	2'351,59	1984	233	2,3	3,1	6,5	3,9	5,3	4,3	4,8
Helvetia	LPP-Mix Plus 30	3 539 998	LP	A	35%	1'291,70	2013	401	2,0	2,8	6,5	4,6	5,4		
J. Safra Sarasin	LPP Croissance <sup>1</sup>	2 025 128	3a & LP	A	35%	2'063,00	1991	228	4,1	3,0	6,8	3,5	5,6	3,3	5,0
J. Safra Sarasin	LPP Durable <sup>2</sup>	2 025 138	3a & LP	A	38%	1'571,00	2000	94	4,2	3,2	7,2	3,9	5,8	3,9	5,3
Zurich	Target Investment Fund 35 C <sup>3,4</sup>	3 833 995	3a & LP	A	35%	14,46	2010	611	3,4	2,9	7,1	3,4	5,8	3,6	5,1

<sup>1</sup> Valeurs déposées: jusqu'au 31.12.2004 287 401 LPP Croissance A, à partir du 31.12.2004 2 025 128 LPP Croissance B. <sup>2</sup> Valeurs déposées: jusqu'au 31.12.2004 1 016 862 LPP Durable A, à partir du 31.12.2004 2 025 138 LPP Durable B.

<sup>3</sup> Valeurs déposées: jusqu'au 30.09.2003 1 184 334 compte de prévoyance 3a de la fondation Bancaire Zurich Invest, à partir du 30.09.2003 jusqu'au 27.04.2006 1 609 152 «Zurich» prévoyance 35, à partir du 27.04.2006 jusqu'au 17.02.2009 2 444 919 ZIF Strategie 35, à partir du 17.02.2009 jusqu'au 14.06.2010 3 833 993 Target Investment Fund 35 B, à partir du 14.06.2010 3 833 995 Target Investment Fund 35 C.

<sup>4</sup> Jusqu'au 30.09.2003 seulement accessible au compte de prévoyance 3a «Zurich».

### Analyse de la distribution

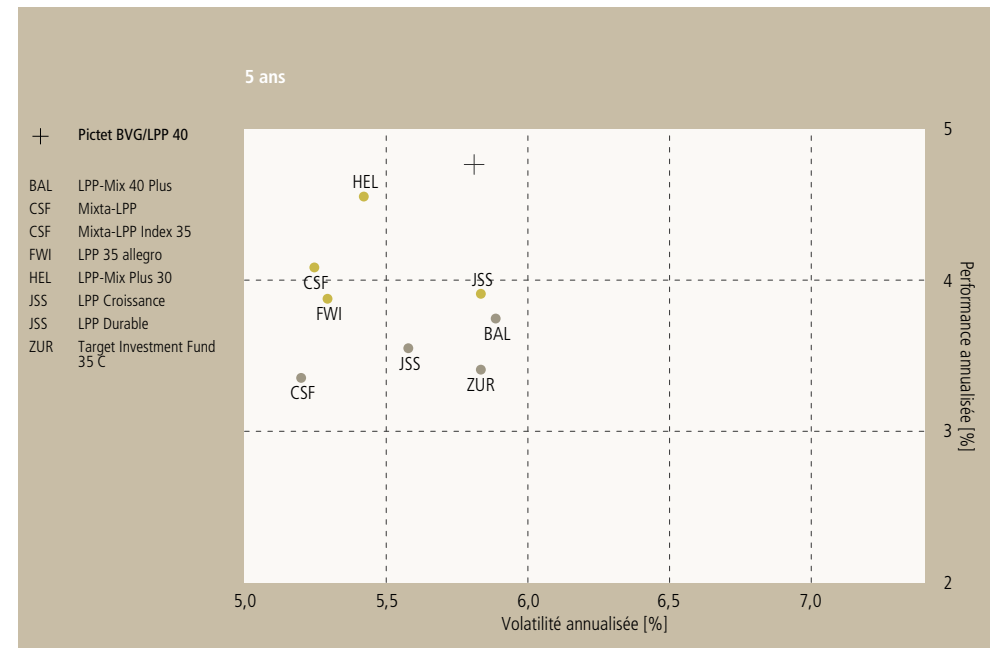
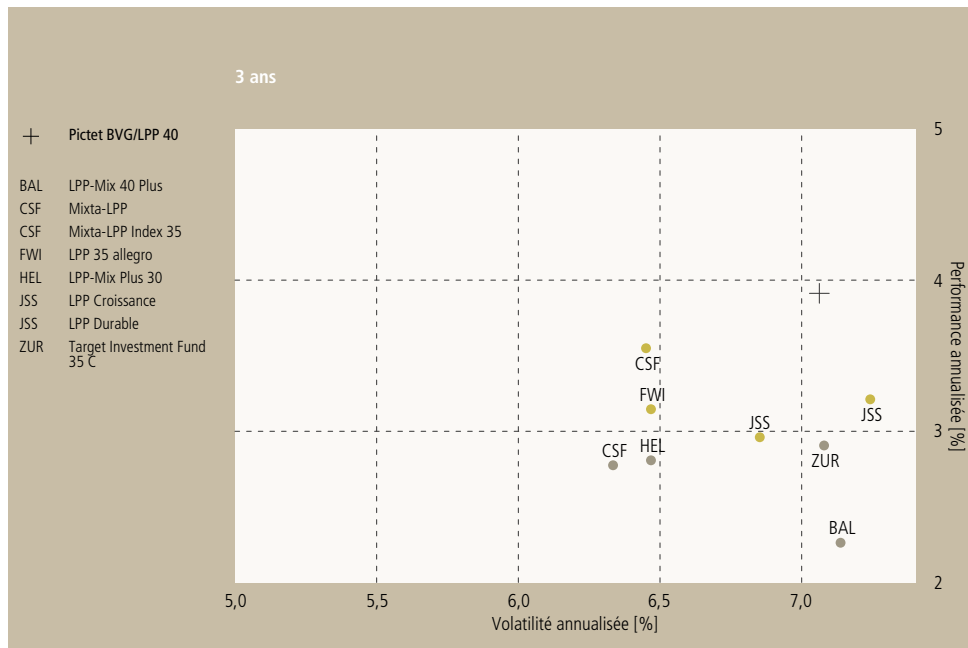
	2020	3 ans		5 ans		10 ans	
	Perf.	Perf.	Vol.	Perf.	Vol.	Perf.	Vol.
■ Groupes de placement dont le rendement est plus élevé que le rendement médian du segment d'investissement.							
<b>Max.</b>	4,4	3,5	7,2	4,6	5,9	4,3	5,5
<b>Médiane</b>	2,9	2,9	6,7	3,8	5,5	3,9	5,0
<b>Min.</b>	-1,4	2,3	6,3	3,4	5,2	3,3	4,7

Les données de performance sur des périodes inférieures à un an sont des données cumulées. Les autres données représentent les performances annuelles.

# Allocations mixtes: actions 31-40%

## Allocation du benchmark

Fondation	Dénomination	Monnaies étrangères non hedgées	Cash	Oblig. CHF	Oblig. ME	Actions Suisse	Actions Monde	Immobilier	Autres
Bâloise	LPP-Mix 40 Plus	28%		38%	10%	25%	15%		12%
CSF	Mixta-LPP	25%	5%	46%		5%	18%	17%	9%
CSF	Mixta-LPP Index 35	22%		35%	25%	14%	21%		5%
FWI	LPP 35 allegro	17%		43%	12%	20%	15%		10%
Helvetia	LPP-Mix Plus 30	14%		24%	5%	26%	9%	26%	10%
J. Safra Sarasin	LPP Croissance	21%		25%	25%	18%	17%		15%
J. Safra Sarasin	LPP Durable	24%		25%	25%	18%	20%		12%
Zurich	Target Investment Fund 35 C	22%		29%	29%	16%	19%		6%



## Allocations mixtes: actions 41–50%

Fondation	Dénomination	N° de valeur	3a/LP	A/I	PSA	NAV	Lancement	Millions	2020	3 ans		5 ans		10 ans	
									Perf.	Perf.	Vol.	Perf.	Vol.	Perf.	Vol.
CSF	Mixta-LPP Index 45	10 382 676	3a & LP	I	45%	1'735,00	2009	1'173	4,9	4,1	7,7	4,9	6,3	5,0	5,7
CSF	Mixta-LPP Maxi	888 066	3a & LP	A	45%	1'776,67	1999	1'237	2,6	3,2	7,6	3,9	6,3	4,2	5,9
FWI	LPP 45 vivace	900 450	3a & LP	A	45%	1'825,40	1999	32	2,4	3,6	7,4	4,5	6,1	4,9	5,7
J. Safra Sarasin	LPP Futur	2 455 745	3a & LP	A	45%	1'445,00	2006	42	4,7	3,5	8,0	4,1	6,6	3,9	6,0
Swisscanto	LPP 3 Index 45	11 750 798	3a & LP	I	45%	160,09	2010	300	3,8	4,1	7,2	4,4	5,9	5,0	5,6
Swisscanto	LPP 3 Responsible Portfolio 45	1 131 590	3a & LP	A	45%	261,09	1986	1'344	3,6	3,9	6,5	4,6	5,5	5,0	5,5
Swisscanto	LPP 3 Sustainable Portfolio 45	1 131 591	3a & LP	A	45%	182,53	2000	510	4,4	4,1	7,2	4,3	6,1	3,9	5,9
UBS	Vitainvest – Swiss 50 Sustainable	10 852 698	3a & LP	A	46%	152,61	2010	916	2,4	3,5	7,7	3,6	6,4	4,4	5,9
UBS	Vitainvest – World 50 Sustainable <sup>1</sup>	2 247 650	3a & LP	A	50%	268,96	2006	4'039	4,5	3,1	9,0	4,1	7,3	4,3	6,4
Zurich	Target Investment Fund 45 C <sup>2</sup>	3 834 010	3a & LP	A	45%	15,29	2010	433	3,4	3,0	8,3	3,8	6,9	4,2	6,2

<sup>1</sup> Valeurs déposées: jusqu'au 20.01.2006 1 096 099 Fiscainvest 50, à partir du 20.01.2006 2 247 650 Vitainvest – 50 World U (Vitainvest – 50 U).

<sup>2</sup> Valeurs déposées: jusqu'au 27.04.2006 1 609 158 «Zurich» prévoyance 45, à partir du 27.04.2006 jusqu'au 17.02.2009 2 444 977 ZIF Strategie 45, à partir du 17.02.2009 jusqu'au 14.06.2010 3 834 007 Target Investment Fund 45 B, à partir du 14.06.2010 3 834 010 Target Investment Fund 45 C.

### Analyse de la distribution

	2020	3 ans		5 ans		10 ans		
	Perf.	Perf.	Vol.	Perf.	Vol.	Perf.	Vol.	
■ Groupes de placement dont le rendement est plus élevé que le rendement médian du segment d'investissement.	<b>Max.</b>	4,9	4,1	9,0	4,9	7,3	5,0	6,4
	<b>Médiane</b>	3,7	3,5	7,6	4,2	6,3	4,3	5,9
	<b>Min.</b>	2,4	3,0	6,5	3,6	5,5	3,9	5,5

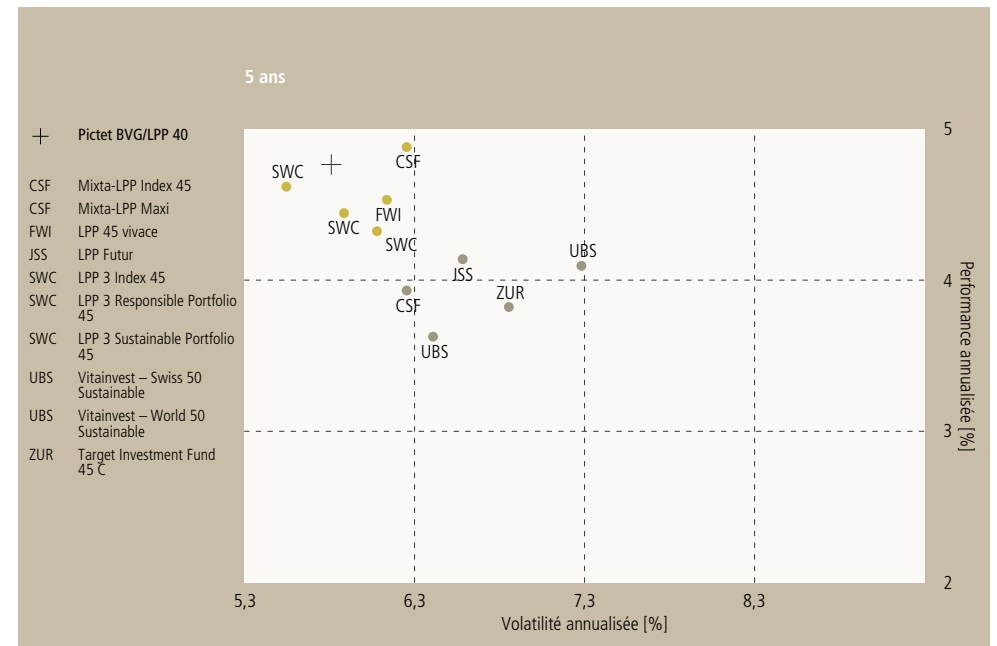
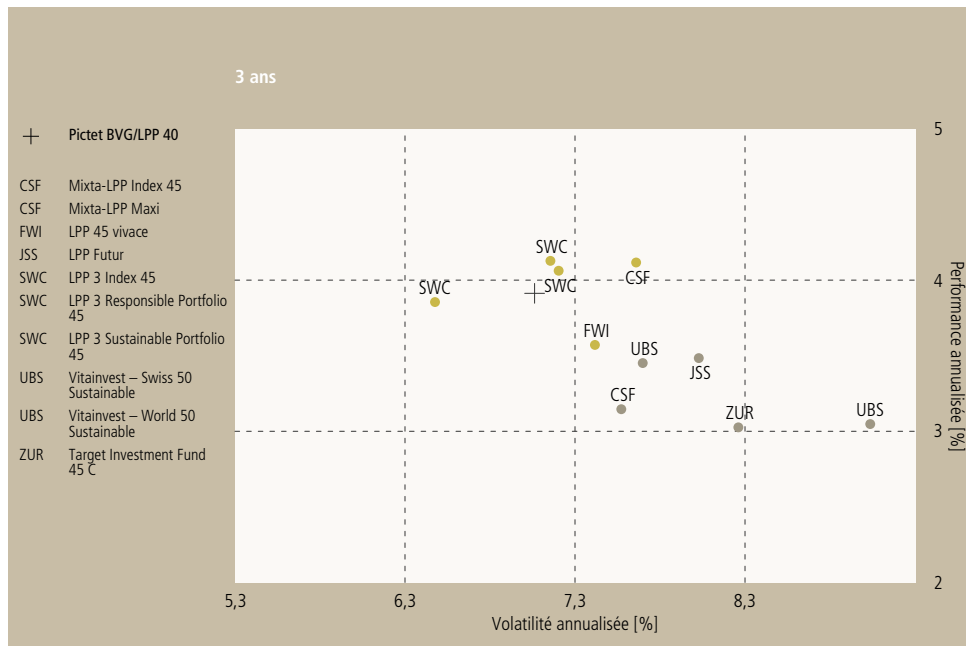
Les données de performance sur des périodes inférieures à un an sont des données cumulées. Les autres données représentent les performances annuelles.

# Allocations mixtes: actions 41-50%

## Allocation du benchmark

Fondation	Dénomination	Monnaies étrangères non hedgées	Cash	Oblig. CHF	Oblig. ME	Actions Suisse	Actions Monde	Immobilier	Autres
CSF	Mixta-LPP Index 45	28%	5%	25%	25%	18%	27%	5%	
CSF	Mixta-LPP Maxi	29%	5%	39%	4%	23%	22%	7%	
FWI	LPP 45 vivace	21%		35%	10%	25%	20%	10%	
J. Safra Sarasin	LPP Futur	22%		20%	20%	23%	22%	15%	
Swisscanto	LPP 3 Index 45	28%		51%	4%	22%	23%		
Swisscanto	LPP 3 Responsible Portfolio 45	21%		30%	10%	27%	18%	15%	
Swisscanto	LPP 3 Sustainable Portfolio 45	29%		50%	5%	20%	25%		
UBS	Vitainvest – Swiss 50 Sustainable <sup>1</sup>	0%		36%	8%	37%	9%	10%	
UBS	Vitainvest – World 50 Sustainable <sup>2</sup>	28%		19%	21%	10%	40%	10%	
Zurich	Target Investment Fund 45 C	24%		24%	26%	21%	25%	5%	

<sup>1</sup> Intégralement hedgé en CHF. <sup>2</sup> Oblig. ME: hedgée à hauteur de 17% en CHF.



## Allocations mixtes: actions >50%

Fondation	Dénomination	N° de valeur	3a/LP	A/I	PSA	NAV	Lancement	Millions	2020	3 ans		5 ans		10 ans	
									Perf.	Perf.	Vol.	Perf.	Vol.	Perf.	Vol.
CSF	Mixta-LPP Equity 75	38 261 482	3a	A	75%	1'192,13	2018	89	6,6						
CSF	Mixta-LPP Index 75	38 261 472	3a	I	75%	1'160,15	2018	226	4,2						
J. Safra Sarasin	LPP Actions 80 – non conforme à l'OPP2	44 120 050	3a	A	80%	1'201,00	2018	5	5,5						
Swisscanto	LPP 3 Responsible Portfolio 75	41 485 448	3a	A	75%	114,77	2018	43	5,9						
UBS	Vitainvest – Swiss 75 Sustainable	29 317 503	3a & LP	A	75%	126,01	2015	226	3,3	4,7	10,7	5,5	9,1		
UBS	Vitainvest – World 100 Sustainable	41 329 230	3a & LP	A	95%	118,03	2018	248	7,0						
UBS	Vitainvest – World 75 Sustainable	29 317 460	3a & LP	A	75%	128,08	2015	596	6,1	3,8	13,1	5,9	10,7		
Zurich	Target Investment Fund 100 C	3 834 029	3a & LP	A	99%	23,53	2020	79							

## Analyse de la distribution

	2020	3 ans		5 ans		10 ans	
	Perf.	Perf.	Vol.	Perf.	Vol.	Perf.	Vol.
■ Groupes de placement dont le rendement est plus élevé que le rendement médian du segment d'investissement.							
<b>Max.</b>	7,0						
<b>Médiane</b>	5,9						
<b>Min.</b>	3,3						

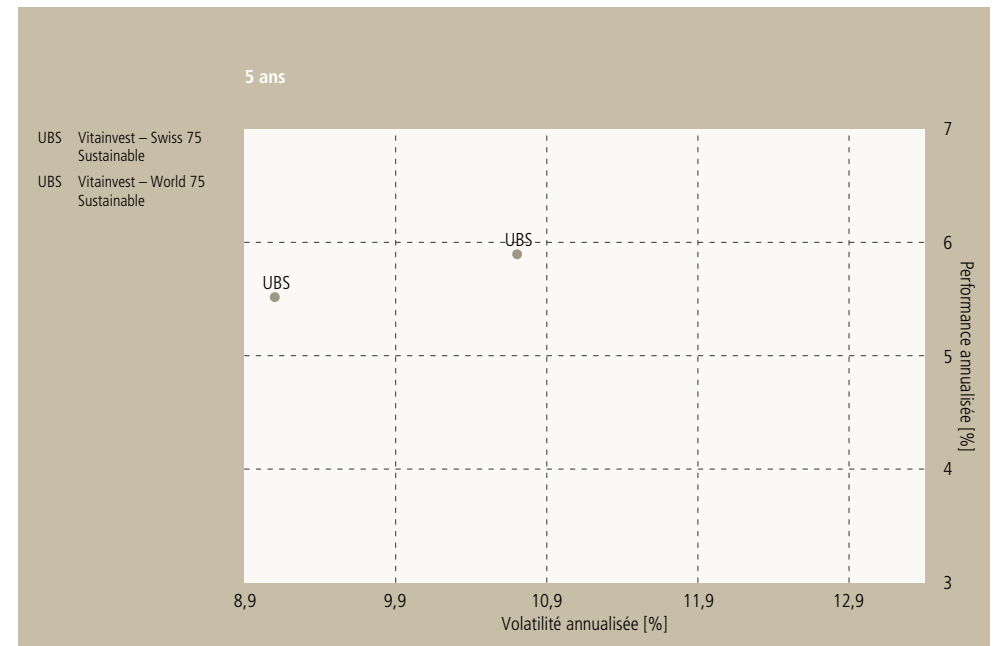
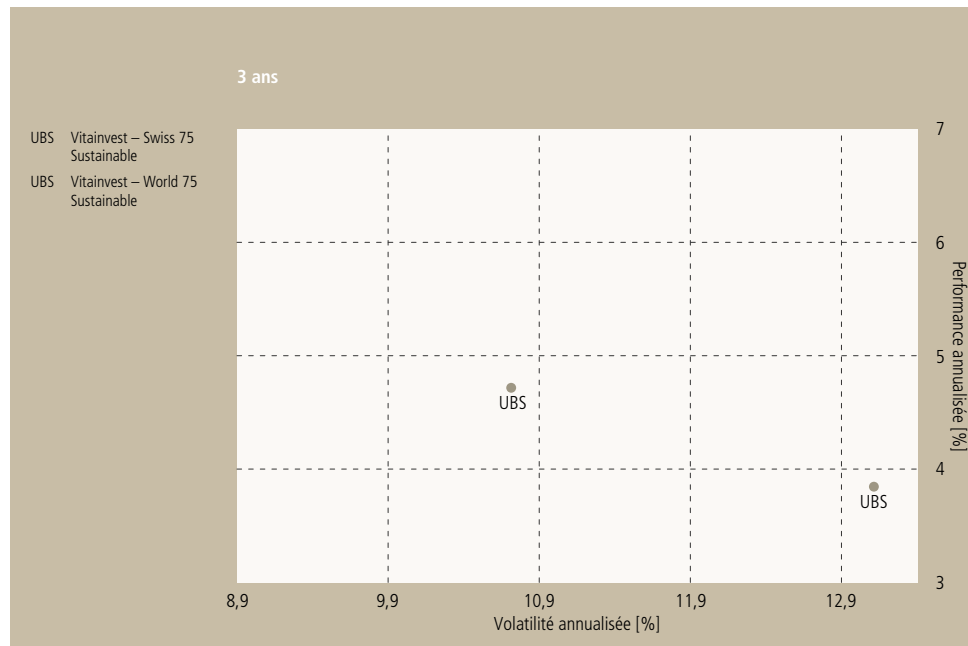
Les données de performance sur des périodes inférieures à un an sont des données cumulées. Les autres données représentent les performances annuelles.

# Allocations mixtes: actions >50%

## Allocation du benchmark

Fondation	Dénomination	Monnaies étrangères non hedgées	Cash	Oblig. CHF	Oblig. ME	Actions Suisse	Actions Monde	Immobilier	Autres
CSF	Mixta-LPP Equity 75	27%	5%	10%		30%	45%		10%
CSF	Mixta-LPP Index 75	22%		20%		38%	37%		5%
J. Safra Sarasin	LPP Actions 80 – non conforme à l'OPP2	25%		20%		30%	50%		
Swisscanto	LPP 3 Responsible Portfolio 75	23%		10%	10%	27%	48%		5%
UBS	Vitainvest – Swiss 75 Sustainable <sup>1</sup>	0%		12%		60%	15%		10%
UBS	Vitainvest – World 100 Sustainable	25%	5%		19%		76%		
UBS	Vitainvest – World 75 Sustainable	25%		7%	8%	15%	60%		10%
Zurich	Target Investment Fund 100 C	43%				44%	55%		

<sup>1</sup> Intégralement hedgé en CHF.





K|G|A|S|T

Konferenz der Geschäftsführer  
von Anlagestiftungen  
Conférence des Administrateurs  
de Fondations de Placement

## Partie II | Autres groupes d'investissement

**Bâloise | Swisscanto**

## Bâloise

Dénomination	N° de valeur	3a/LP	A/I	PSA	NAV	Lancement	Millions	2020	3 ans		5 ans		10 ans	
								Perf.	Perf.	Vol.	Perf.	Vol.	Perf.	Vol.
Aktien Global 0-100 R	56 015 025	3a & LP	A		110,62	2020	7							
LPP-Mix Dynamic Allocation 0-40 R	34 387 912	3a & LP	A		111,11	2017	46	-0,3	2,3	5,1				
LPP-Mix Dynamic Allocation 0-80	43 200 504	3a & LP	A		112,68	2018	10	-0,5						

## Swisscanto

Dénomination	N° de valeur	3a/LP	A/I	PSA	NAV	Lancement	Millions	2020	3 ans		5 ans		10 ans	
								Perf.	Perf.	Vol.	Perf.	Vol.	Perf.	Vol.
LPP 3 Responsible Dynamic 0-50	14 777 772	3a & LP	A		125,63	2012	28	-0,8	1,4	6,2	2,9	5,2		
LPP 3 Responsible Life Cycle 2020	2 241 275	3a & LP	A		146,44	2005	14	0,6	1,5	3,0	2,3	2,7	3,7	3,8
LPP 3 Responsible Life Cycle 2025	2 241 291	3a & LP	A		162,26	2005	36	2,1	2,9	5,3	3,9	4,7	4,7	5,1



Konferenz der Geschäftsführer  
von Anlagestiftungen  
Conférence des Administrateurs  
de Fondations de Placement

## Partie III | Annexes

**Glossaire | Promoteurs**

## Glossaire

<b>3a</b>	Le troisième pilier du système de prévoyance consiste en l'épargne individuelle, soit sur un compte d'épargne, soit par le biais de produits de placement particuliers, par exemple les produits du pilier 3a mentionnés dans ce rapport.
<b>A/I</b>	Actif/indiqué (passif)
<b>Allocation stratégique</b>	L'allocation stratégique des actifs correspond à la stratégie d'investissement à long terme, qui détermine entre autres choses la pondération des actions dans l'allocation.
<b>Allocation tactique</b>	Un gérant de fortune peut s'écarter de sa stratégie d'investissement de référence (allocation stratégique) en fonction de son appréciation momentanée des marchés, ceci dans le but de dégager une plus-value par rapport à celle-ci. Les écarts qui résultent de l'activité du gérant sont qualifiés de tactiques. L'allocation effective est le résultat de la mise en œuvre de la dimension tactique.
<b>Fortune</b>	Le chiffre indiqué sous la rubrique «Millions» renseigne sur le montant en millions de francs investi dans un produit particulier.
<b>Médiane</b>	La médiane est un concept statistique qui permet de délimiter les deux moitiés d'une distribution de valeurs, en l'occurrence les performances des produits financiers considérés dans une même section de ce rapport. La médiane possède cet avantage par rapport à la moyenne arithmétique d'être beaucoup moins sensible aux observations dites extrêmes.
<b>NAV</b>	Valeur nette d'inventaire (Net Asset Value).
<b>Performance</b>	La performance correspond à la plus-value réalisée en francs suisses (CHF) sur une part d'un produit particulier au cours d'une période déterminée. La performance se fonde sur l'évolution de la valeur nette d'inventaire d'une part du produit considéré. Il s'agit de la performance nette, c'est-à-dire du rendement corrigé des frais. Ce rapport présente la performance depuis le début de l'année en cours ainsi que sur une, trois, cinq et dix années. Pour les périodes d'une durée supérieure à un an, le chiffre indiqué correspond à la performance annualisée, c'est-à-dire au rendement annuel moyen.
<b>Performance p. a.</b>	Performance annualisée ou rendement annuel moyen.
<b>Performance YTD</b>	Performance réalisés entre le début de l'année en cours et la date de référence (year to date).
<b>Prestation de libre passage</b>	Lors de la résiliation d'un contrat de travail avant l'âge de la retraite, le salarié emporte avec lui ses avoirs du deuxième pilier sous la forme d'une prestation de libre passage. Celle-ci est transférée à la caisse de pension du nouvel employeur ou versée sur un compte de libre passage et investie, par exemple, dans les véhicules de placements pour les avoirs de libre passage mentionnés dans ce rapport.
<b>PSA</b>	Pondération stratégique des actions dans l'allocation de référence (part dévolue aux actions dans l'allocation stratégique).
<b>Valeur d'une part</b>	La valeur d'une part d'un produit correspond à son prix à la date de référence.

## Promoteurs

Abréviation	Fondation	Adresse	Téléphone	Site Web
Allianz	Allianz Suisse Fondation de placement	Richtiplatz 1, 8304 Wallisellen	058 358 88 32	<a href="http://www.asast.ch">www.asast.ch</a>
Bâloise	Fondation de la Bâloise pour le placement des capitaux d'institutions de prévoyance	Aeschengraben 21, case postale, 4002 Bâle	058 285 80 72	<a href="http://www.baloise-fondation.ch">www.baloise-fondation.ch</a>
CSF	Credit Suisse Fondation de placement	Uetlibergstrasse 233, 8045 Zurich	044 333 48 48	<a href="http://www.credit-suisse.com/ch/fr/asset-management/soluti...">www.credit-suisse.com/ch/fr/asset-management/soluti...</a>
FWI	FWI Fondation de placement Winterthur	Bahnhofplatz 8, 8400 Winterthur	058 360 78 55	<a href="http://www.fwi-fondation.ch">www.fwi-fondation.ch</a>
Helvetia	Helvetia Fondation de placement	St. Alban-Anlage 26, 4002 Bâle	058 280 10 00	<a href="http://www.helvetia-anlagestiftung.ch/fr">www.helvetia-anlagestiftung.ch/fr</a>
J. Safra Sarasin	J. Safra Sarasin Fondation de libre passage et Fondation pilier 3a	Elisabethenstrasse 62, case postale, 4002 Bâle	058 317 49 48	<a href="http://www.jsafrasarasin.ch/vorsorge">www.jsafrasarasin.ch/vorsorge</a>
Swisscanto	Swisscanto Fondation de placement	Bahnhofstrasse 9, case postale, 8010 Zurich	058 344 40 40	<a href="http://www.swisscanto.ch/anlagestiftung">www.swisscanto.ch/anlagestiftung</a>
UBS	Fisca Fondation de prévoyance de l'UBS SA	case postale, 8098 Zurich	061 288 50 40	<a href="http://www.ubs.com/fisca">www.ubs.com/fisca</a>
UBS	Fondation de libre passage de l'UBS SA	case postale, 4002 Bâle	061 226 75 75	<a href="http://www.ubs.com/librepassage">www.ubs.com/librepassage</a>
Zurich	Zurich Invest SA, Fondations de prévoyance	case postale, 8085 Zurich	044 628 78 88	<a href="http://www.zurichinvest.ch">www.zurichinvest.ch</a>
KGAST	Conférence des Administrateurs de Fondations de Placement	Kreuzstrasse 26, 8008 Zurich	044 777 60 70	<a href="http://www.kgast.ch">www.kgast.ch</a>