

IMMO-INDEX

Indexstand	306.60
Lancierung	1998
ISIN	CH0044920301
Valoren-Nr.	4 492 030
Bloomberg	WUPIIMM
Datastream	WPKGAST

GEMISCHT

Indexstand	152.91
Lancierung	2012
ISIN	CH0340954954
Valoren-Nr.	34 095 495
Bloomberg	WUPIIMU
Datastream	WUPIIMU

WOHNEN

Indexstand	168.06
Lancierung	2012
ISIN	CH0340954962
Valoren-Nr.	34 095 496
Bloomberg	WUPIIR
Datastream	WUPIIRE

GESCHÄFT

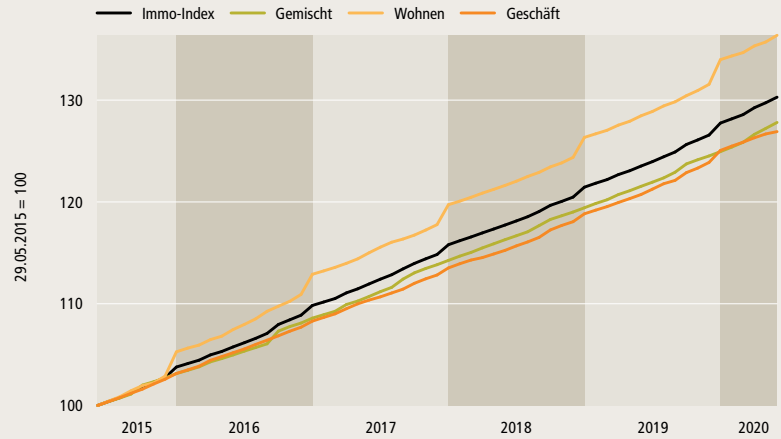
Indexstand	150.66
Lancierung	2012
ISIN	CH0340954970
Valoren-Nr.	34 095 497
Bloomberg	WUPIIC
Datastream	WUPIICO

Diese Information kann auf der Webseite der KGAST im PDF-Format heruntergeladen werden.

KGAST
Kreuzstrasse 26 CH-8008 Zürich
Telefon: +41 44 777 60 70
info@kgast.ch www.kgast.ch

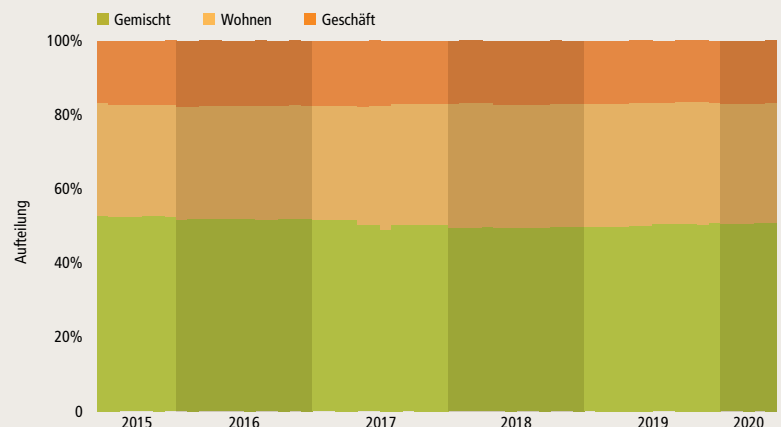
*Zahlen in Klammern: Anzahl Anlagegruppen.

KGAST Immo-Index Familie Wertentwicklung



	2016	2017	2018	2019	2020	Mai 2020	5 Jahre	Ø p.a. 5 Jahre
IMMO-INDEX	5.83%	5.43%	4.88%	5.18%	1.99%	0.42%	30.29%	5.43%
GEMISCHT	5.28%	5.22%	4.53%	4.62%	2.29%	0.46%	27.81%	5.03%
WOHNEN	7.24%	6.05%	5.52%	6.04%	1.79%	0.49%	36.37%	6.40%
GESCHÄFT	4.98%	4.82%	4.68%	5.24%	1.48%	0.18%	26.91%	4.88%

KGAST Immo-Index Familie, Aufteilung



IMMO-INDEX [35]*

GEMISCHT

50.8% [11]*

WOHNEN

32.4% [13]*

GESCHÄFT

16.8% [11]*

IMMO-INDEX

Indexstand	306.60
Lancierung	1998
ISIN	CH0044920301
Valoren-Nr.	4 492 030
Bloomberg	WUPIIMM
Datastream	WPKGAST

Der KGAST Immo-Index misst die Performance der direkt in der Schweiz investierenden Immobilienanlagegruppen von Mitgliedern der Konferenz der Geschäftsführer von Anlagestiftungen (KGAST). Es werden nur Anlagegruppen mit Immobilieninvestments in der Schweiz berücksichtigt. Somit besteht kein Exposure in ausländischen Immobilien. Die Ansprüche der Anlagegruppen sind nicht kotiert. Ihr Wert richtet sich nach dem Nettoinventarwert. Ausschüttungen der Anlagegruppen werden berücksichtigt. Die Anlagegruppen sind Anlageprodukte, deren Ansprüche ausschliesslich von schweizerischen Vorsorgeeinrichtungen erworben werden dürfen. Zurzeit umfasst der KGAST Immo-Index 35 Anlagegruppen mit einem Gesamtvermögen von CHF 46.0 Milliarden.

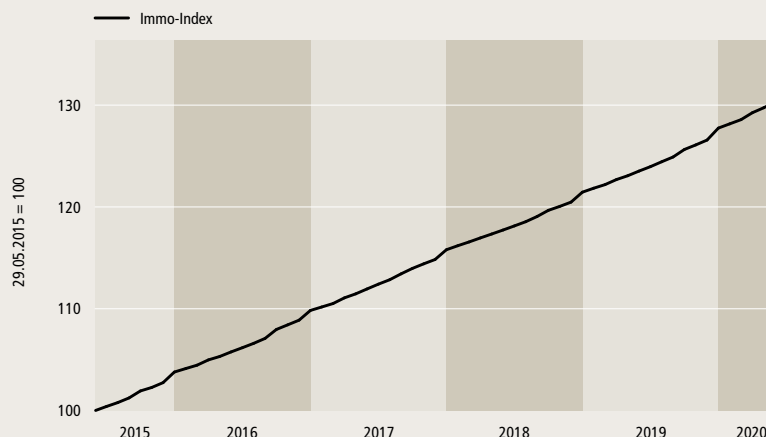
INDEXKONZEPT

Anzahl-Anlagegruppen	35
Anpassung	vierteljährlich
Gewichtung	Marktkapitalisierung
Basisdatum	30.01.1998
Basiswert	100
Berechnungsfrequenz	monatlich

KGAST

Kreuzstrasse 26 CH-8008 Zürich
Telefon: +41 44 777 60 70
info@kgast.ch www.kgast.ch

*Zahlen in Klammern: Anzahl Anlagegruppen.

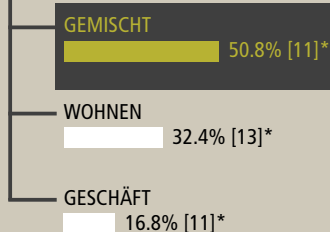
KGAST Immo-Index
Wertentwicklung

2016	2017	2018	2019	2020	Mai 2020	5 Jahre	ø p.a. 5 Jahre
5.83%	5.43%	4.88%	5.18%	1.99%	0.42%	30.29%	5.43%

IMMOBILIENANLAGEGRUPPEN IM INDEX

Anlagestiftung	Bezeichnung	Gewichtung	Valoren-Nr.
1 Adimora	Omega (Wohnimmobilien)	0.54%	14 983 583
2 ASSETIMMO	Anlagegruppe G	1.63%	1 049 349
3 ASSETIMMO	Anlagegruppe W	3.52%	1 049 345
4 Avadis	Immobilien Schweiz Geschäft	1.80%	14 126 808
5 Avadis	Immobilien Schweiz Wohnen	5.26%	935 935
6 CSA	Real Estate Switzerland	12.68%	1 312 300
7 CSA	Real Estate Switzerland Commercial	2.85%	11 354 362
8 CSA	Real Estate Switzerland Residential	1.59%	2 522 609
9 DAI	Gewerbeimmobilien Schweiz DAGSIS	0.29%	34 781 849
10 Ecoreal	Suissecore Plus	1.96%	10 852 415
11 Ecoreal	Suisseselect	0.93%	18 111 104
12 Greenbrix	Greenbrix Housing	0.57%	22 404 215
13 Helvetia	Immobilien Romandie	0.60%	30 120 010
14 Helvetia	Immobilien Schweiz	1.77%	18 823 078
15 HIG	CH-Classico	1.62%	287 520
16 IST	Immobilien Schweiz Fokus	0.60%	259 857
17 IST	Immobilien Schweiz Wohnen	0.49%	24 522 912
18 J. Safra Sarasin	Nachhaltig Immobilien Schweiz	1.40%	4 955 026
19 Patrimonium	Gesundheitsimmobilien Schweiz	0.43%	28 252 771
20 Patrimonium	Wohnimmobilien Schweiz	1.03%	11 258 967
21 Pensimo	Casareal (Wohnimmobilien)	4.01%	2 048 819
22 Pensimo	Proreal (Geschäftsimmobilien)	1.11%	2 048 822
23 Swiss Life	Geschäftsimmobilien Schweiz	2.69%	13 683 758
24 Swiss Life	Immobilien Schweiz	5.74%	10 615 013
25 Swiss Life	Immobilien Schweiz Alter und Gesundheit	0.51%	38 555 648
26 Swiss Prime	SPA Immobilien Schweiz	3.52%	26 362 735
27 Swisscanto	Immobilien Schweiz	15.59%	287 589
28 Tellco	Immobilien Schweiz	2.22%	2 455 979
29 Turidomus	Casareal (Wohnimmobilien)	7.55%	2 048 802
30 Turidomus	Proreal (Geschäftsimmobilien)	2.23%	2 048 806
31 UBS 1	Immobilien Schweiz	4.85%	287 549
32 UBS 1	Kommerzielle Immobilien Schweiz	1.49%	10 077 053
33 Zürich	Immobilien – Geschäft Schweiz	1.33%	3 259 806
34 Zürich	Immobilien – Traditionell Schweiz	1.36%	2 384 218
35 Zürich	Immobilien – Wohnen Schweiz	4.23%	1 819 290

IMMO-INDEX [35]*



GEMISCHT

Indexstand	152.91
Lancierung	2012
ISIN	CH0340954954
Valoren-Nr.	34 095 495
Bloomberg	WUPIIMU
Datastream	WUPIIMU

Der KGAST Immo-Index Gemischt misst die Performance der direkt in der Schweiz investierenden Immobilienanlagegruppen von Mitgliedern der Konferenz der Geschäftsführer von Anlagestiftungen (KGAST). Es werden nur Anlagegruppen mit Immobilieninvestments in der Schweiz berücksichtigt. Somit besteht kein Exposure in ausländischen Immobilien. Die Ansprüche der Anlagegruppen sind nicht kotiert. Ihr Wert richtet sich nach dem Nettoinventarwert. Ausschüttungen der Anlagegruppen werden berücksichtigt. Die Anlagegruppen sind Anlageprodukte, deren Ansprüche ausschliesslich von schweizerischen Vorsorgeeinrichtungen erworben werden dürfen. Zurzeit umfasst der KGAST Immo-Index Gemischt 11 Anlagegruppen mit einem Gesamtvermögen von CHF 23.4 Milliarden.

INDEXKONZEPT

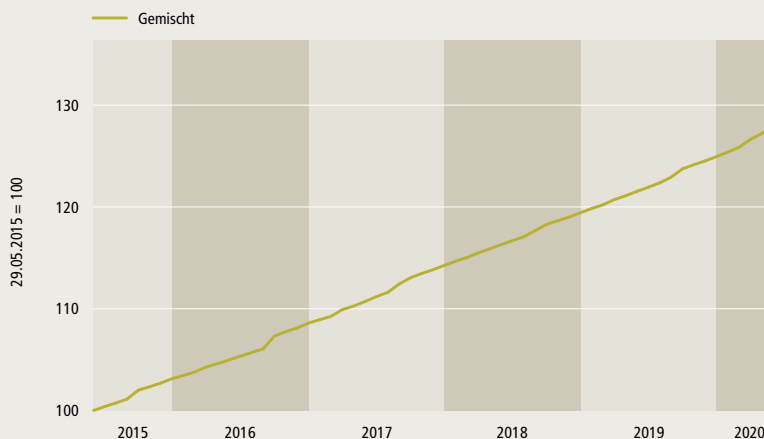
Anzahl-Anlagegruppen	11
Anpassung	vierteljährlich
Gewichtung	Marktkapitalisierung
Basisdatum	30.12.2011
Basiswert	100
Berechnungsfrequenz	monatlich

KGAST

Kreuzstrasse 26 CH-8008 Zürich
Telefon: +41 44 777 60 70
info@kgast.ch www.kgast.ch

*Zahlen in Klammern: Anzahl Anlagegruppen.

KGAST Immo-Index Gemischt Wertentwicklung



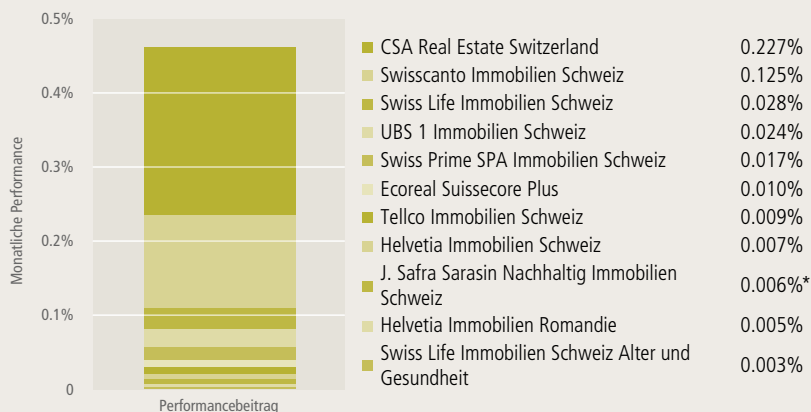
2016	2017	2018	2019	2020	Mai 2020	5 Jahre	ø p.a. 5 Jahre
5.28%	5.22%	4.53%	4.62%	2.29%	0.46%	27.81%	5.03%

IMMOBILIENANLAGEGRUPPEN IM INDEX

Anlagestiftung	Bezeichnung	Gewichtung	Valoren-Nr.
1 CSA	Real Estate Switzerland	24.95%	1 312 300
2 Ecoreal	Suissecore Plus	3.86%	10 852 415
3 Helvetia	Immobilien Romandie	1.18%	30 120 010
4 Helvetia	Immobilien Schweiz	3.49%	18 823 078
5 J. Safra Sarasin	Nachhaltig Immobilien Schweiz	2.75%	4 955 026
6 Swiss Life	Immobilien Schweiz	11.30%	10 615 013
7 Swiss Life	Immobilien Schweiz Alter und Gesundheit	1.00%	38 555 648
8 Swiss Prime	SPA Immobilien Schweiz	6.91%	26 362 735
9 Swisscanto	Immobilien Schweiz	30.66%	287 589
10 Telco	Immobilien Schweiz	4.37%	2 455 979
11 UBS 1	Immobilien Schweiz	9.53%	287 549

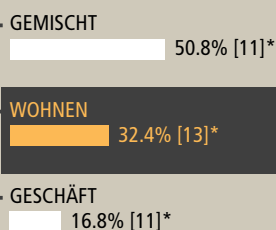
Performance Attribution: 29.05.2020

Total = 0.46%



*Provisorische Zahlen.

IMMO-INDEX [35]*



WOHNEN

Indexstand	168.06
Lancierung	2012
ISIN	CH0340954962
Valoren-Nr.	34 095 496
Bloomberg	WUPIIR
Datastream	WUPIRE

Der KGAST Immo-Index Wohnen misst die Performance der direkt in der Schweiz investierenden Immobilienanlagegruppen von Mitgliedern der Konferenz der Geschäftsführer von Anlagestiftungen (KGAST). Es werden nur Anlagegruppen mit Immobilieninvestments in der Schweiz berücksichtigt. Somit besteht kein Exposure in ausländischen Immobilien. Die Ansprüche der Anlagegruppen sind nicht kotiert. Ihr Wert richtet sich nach dem Nettoinventarwert. Ausschüttungen der Anlagegruppen werden berücksichtigt. Die Anlagegruppen sind Anlageprodukte, deren Ansprüche ausschliesslich von schweizerischen Vorsorgeeinrichtungen erworben werden dürfen. Zurzeit umfasst der KGAST Immo-Index Wohnen 13 Anlagegruppen mit einem Gesamtvermögen von CHF 14.9 Milliarden.

INDEXKONZEPT

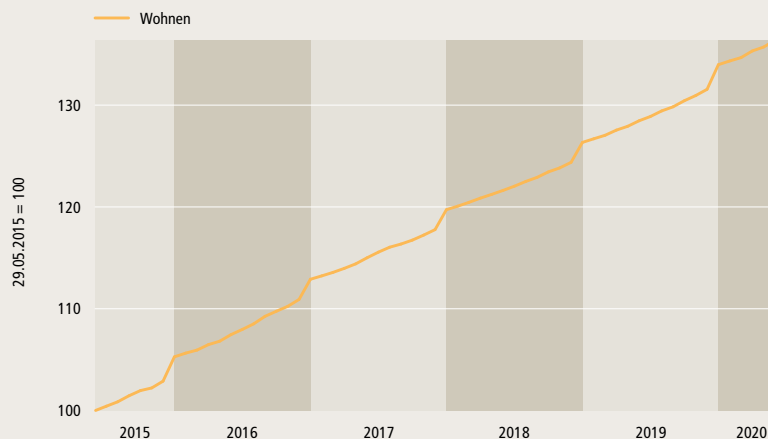
Anzahl-Anlagegruppen	13
Anpassung	vierteljährlich
Gewichtung	Marktkapitalisierung
Basisdatum	30.12.2011
Basiswert	100
Berechnungsfrequenz	monatlich

KGAST

Kreuzstrasse 26 CH-8008 Zürich
Telefon: +41 44 777 60 70
info@kgast.ch www.kgast.ch

*Zahlen in Klammern: Anzahl Anlagegruppen.

KGAST Immo-Index Wohnen Wertentwicklung



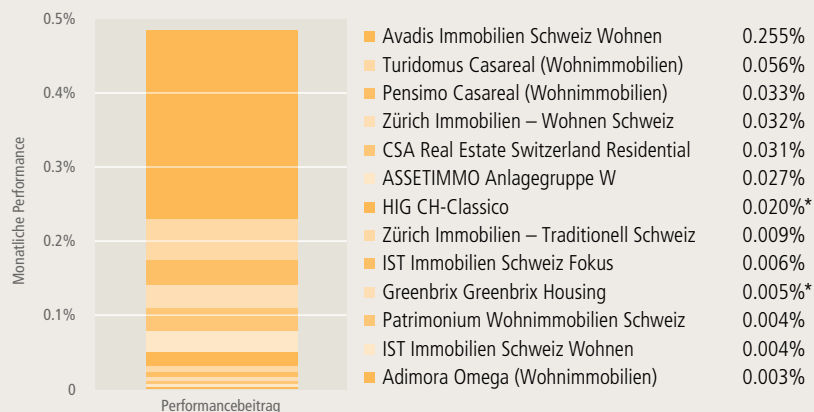
2016	2017	2018	2019	2020	Mai 2020	5 Jahre	ø p.a. 5 Jahre
7.24%	6.05%	5.52%	6.04%	1.79%	0.49%	36.37%	6.40%

IMMOBILIENANLAGEGRUPPEN IM INDEX

Anlagestiftung	Bezeichnung	Gewichtung	Valoren-Nr.
1 Adimora	Omega (Wohnimmobilien)	1.67%	14 983 583
2 ASSETIMMO	Anlagegruppe W	10.88%	1 049 345
3 Avadis	Immobilien Schweiz Wohnen	16.25%	935 935
4 CSA	Real Estate Switzerland Residential	4.92%	2 522 609
5 Greenbrix	Greenbrix Housing	1.77%	22 404 215
6 HIG	CH-Classico	5.01%	287 520
7 IST	Immobilien Schweiz Fokus	1.85%	259 857
8 IST	Immobilien Schweiz Wohnen	1.50%	24 522 912
9 Patrimonium	Wohnimmobilien Schweiz	3.18%	11 258 967
10 Pensimo	Casareal (Wohnimmobilien)	12.38%	2 048 819
11 Turidomus	Casareal (Wohnimmobilien)	23.33%	2 048 802
12 Zürich	Immobilien – Traditionell Schweiz	4.20%	2 384 218
13 Zürich	Immobilien – Wohnen Schweiz	13.06%	1 819 290

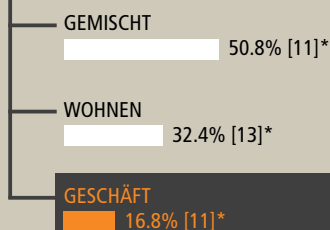
Performance Attribution: 29.05.2020

Total = 0.49%



*Provisorische Zahlen.

IMMO-INDEX [35]*



GESCHÄFT

Indexstand	150.66
Lancierung	2012
ISIN	CH0340954970
Valoren-Nr.	34 095 497
Bloomberg	WUPIIC
Datastream	WUPIICO

Der KGAST Immo-Index Geschäft misst die Performance der direkt in der Schweiz investierenden Immobilienanlagegruppen von Mitgliedern der Konferenz der Geschäftsführer von Anlagestiftungen (KGAST). Es werden nur Anlagegruppen mit Immobilieninvestments in der Schweiz berücksichtigt. Somit besteht kein Exposure in ausländischen Immobilien. Die Ansprüche der Anlagegruppen sind nicht kotiert. Ihr Wert richtet sich nach dem Nettoinventarwert. Ausschüttungen der Anlagegruppen werden berücksichtigt. Die Anlagegruppen sind Anlageprodukte, deren Ansprüche ausschliesslich von schweizerischen Vorsorgeeinrichtungen erworben werden dürfen. Zurzeit umfasst der KGAST Immo-Index Geschäft 11 Anlagegruppen mit einem Gesamtvermögen von CHF 7.7 Milliarden.

INDEXKONZEPT

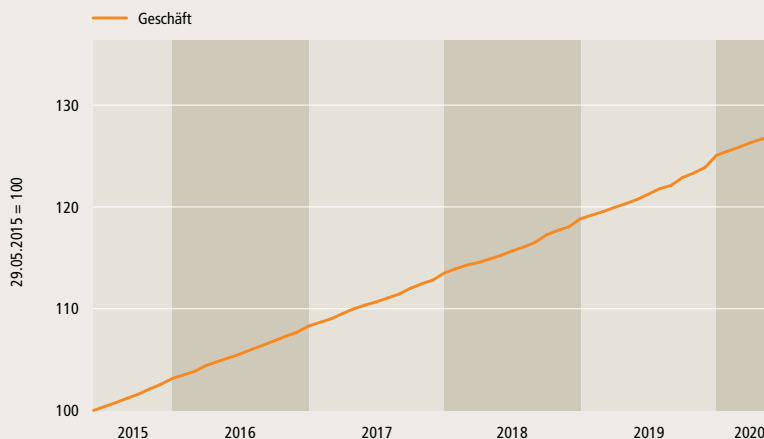
Anzahl-Anlagegruppen	11
Anpassung	vierteljährlich
Gewichtung	Marktkapitalisierung
Basisdatum	30.12.2011
Basiswert	100
Berechnungsfrequenz	monatlich

KGAST

Kreuzstrasse 26 CH-8008 Zürich
Telefon: +41 44 777 60 70
info@kgast.ch www.kgast.ch

*Zahlen in Klammern: Anzahl Anlagegruppen.

KGAST Immo-Index Geschäft Wertentwicklung



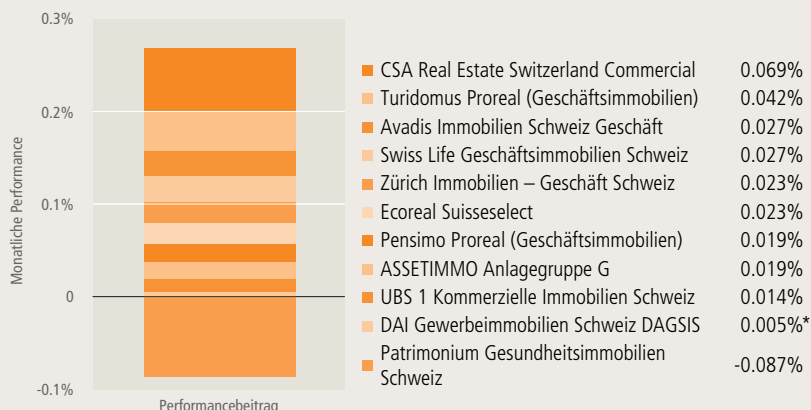
2016	2017	2018	2019	2020	Mai 2020	5 Jahre	ø p.a. 5 Jahre
4.98%	4.82%	4.68%	5.24%	1.48%	0.18%	26.91%	4.88%

IMMOBILIENANLAGEGRUPPEN IM INDEX

Anlagestiftung	Bezeichnung	Gewichtung	Valoren-Nr.
1	ASSETIMMO Anlagegruppe G	9.69%	1 049 349
2	Avadis Immobilien Schweiz Geschäft	10.74%	14 126 808
3	CSA Real Estate Switzerland Commercial	16.99%	11 354 362
4	DAI Gewerbeimmobilien Schweiz DAGSIS	1.75%	34 781 849
5	Ecoreal Suisseselect	5.52%	18 111 104
6	Patrimonium Gesundheitsimmobilien Schweiz	2.55%	28 252 771
7	Pensimo Proreal (Geschäftsimmobilien)	6.62%	2 048 822
8	Swiss Life Geschäftsimmobilien Schweiz	16.02%	13 683 758
9	Turidomus Proreal (Geschäftsimmobilien)	13.31%	2 048 806
10	UBS 1 Kommerzielle Immobilien Schweiz	8.88%	10 077 053
11	Zürich Immobilien – Geschäft Schweiz	7.93%	3 259 806

Performance Attribution: 29.05.2020

Total = 0.18%



*Provisorische Zahlen.