

IMMO-INDEX

Valeur de l'indice	309,78
Lancement	1998
ISIN	CH0044920301
N° de valeur	4 492 030
Bloomberg	WUPIIMM
Datastream	WPKGAST

MIXTE

Valeur de l'indice	154,47
Lancement	2012
ISIN	CH0340954954
N° de valeur	34 095 495
Bloomberg	WUPIIMU
Datastream	WUPIIMU

RÉSIDENTIEL

Valeur de l'indice	169,93
Lancement	2012
ISIN	CH0340954962
N° de valeur	34 095 496
Bloomberg	WUPIIR
Datastream	WUPIIRE

COMMERCIAL

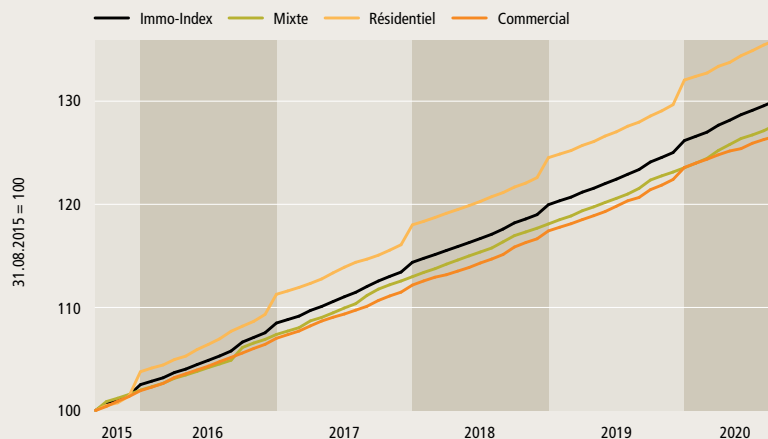
Valeur de l'indice	152,09
Lancement	2012
ISIN	CH0340954970
N° de valeur	34 095 497
Bloomberg	WUPIIC
Datastream	WUPIICO

Cette information peut être téléchargée depuis le site web de la KGAST.

KGAST
Kreuzstrasse 26 CH-8008 Zurich
Téléphone: +41 44 777 60 70
info@kgast.ch www.kgast.ch

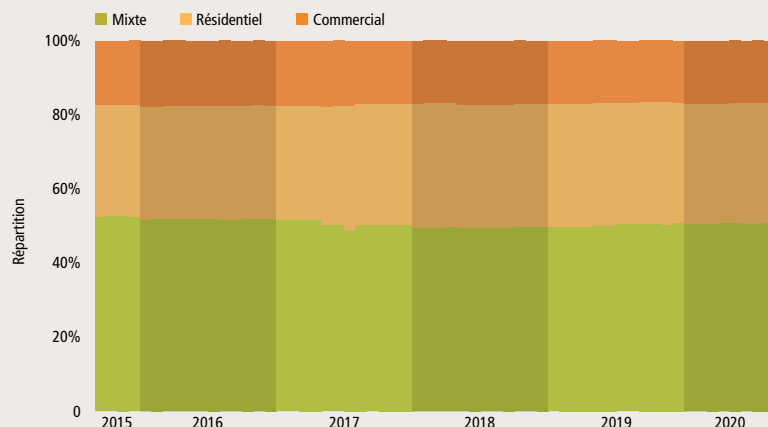
*Nombre de groupes de placements

Famille KGAST Immo-Index
Evolution de la performance



	2016	2017	2018	2019	2020	Août 2020	5 ans	σ p.a. 5 ans
IMMO-INDEX	5,83%	5,43%	4,88%	5,18%	3,05%	0,36%	30,03%	5,39%
MIXTE	5,28%	5,22%	4,53%	4,62%	3,34%	0,42%	27,67%	5,01%
RÉSIDENTIEL	7,24%	6,05%	5,52%	6,04%	2,92%	0,34%	35,90%	6,33%
COMMERCIAL	4,98%	4,82%	4,68%	5,24%	2,44%	0,24%	26,58%	4,83%

Famille KGAST Immo-Index, répartition



IMMO-INDEX [35]*

MIXTE

50,8% [11]*

RÉSIDENTIEL

32,5% [13]*

COMMERCIAL

16,7% [11]*

IMMO-INDEX

Valeur de l'indice	309,78
Lancement	1998
ISIN	CH0044920301
N° de valeur	4 492 030
Bloomberg	WUPIIMM
Datastream	WPKGAST

L'indice KGAST Immo-Index mesure la performance des groupes d'investissement de la Conférence des Administrateurs de Fondations de placement (KGAST) qui sont investis dans l'immobilier direct. Seuls les groupes de placement qui font l'objet d'investissements immobiliers directs en Suisse sont pris en considération. De la sorte, l'indice exclut toute exposition à l'immobilier étranger.

Les parts des groupes d'investissement immobiliers ne sont pas cotées. Leur valeur découle de la valeur d'inventaire nette. Les dividendes sont pris en considération dans le calcul de la performance de l'indice. Les groupes d'investissement sont des véhicules d'investissement dont seules les institutions de prévoyance suisses peuvent souscrire les parts.

L'indice KGAST Immo-Index compte actuellement 35 composantes dont la fortune consolidée s'élève à 46,6 milliards de francs suisses.

CHIFFRES CLÉS

Composantes	35
Ajustement	trimestriel
Pondération	cap. boursière
Lancement	30.01.1998
Valeur initiale	100
Fréquence de calculation	mensuelle

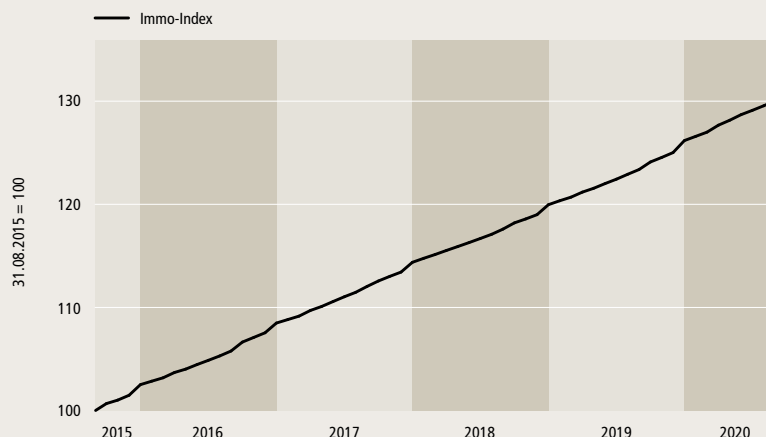
KGAST

Kreuzstrasse 26 CH-8008 Zurich
Téléphone: +41 44 777 60 70
info@kgast.ch www.kgast.ch

*Nombre de groupes de placements

KGAST Immo-Index

Evolution de la performance




2016	2017	2018	2019	2020	Août 2020	5 ans	ø p.a. 5 ans
5,83%	5,43%	4,88%	5,18%	3,05%	0,36%	30,03%	5,39%

GROUPES D'INVESTISSEMENT IMMOBILIERS

	Fondation	Dénomination	Pondération	N° de valeur
1	Adimora	Omega (Habitation)	0,53%	14 983 583
2	ASSETIMMO	Groupe d'investissement G	1,60%	1 049 349
3	ASSETIMMO	Groupe d'investissement W	3,45%	1 049 345
4	Avadis	Immobilier Suisse Commerces	1,80%	14 126 808
5	Avadis	Immobilier Suisse Habitation	5,36%	935 935
6	CSF	Real Estate Switzerland	12,79%	1 312 300
7	CSF	Real Estate Switzerland Commercial	2,77%	11 354 362
8	CSF	Real Estate Switzerland Residential	1,85%	2 522 609
9	DAI	Immobilier commercial suisse DAGSIS	0,34%	34 781 849
10	Ecoreal	Suissecore Plus	1,95%	10 852 415
11	Ecoreal	Suisseselect	0,94%	18 111 104
12	Greenbrix	Greenbrix Housing	0,58%	22 404 215
13	Helvetia	Immobilier Romandie	0,60%	30 120 010
14	Helvetia	Immobilier Suisse	1,81%	18 823 078
15	HIG	CH-Classico	1,63%	287 520
16	IST	Immobilier Résidentiel Suisse	0,48%	24 522 912
17	IST	Immobilier Suisse Focus	0,60%	259 857
18	J. Safra Sarasin	Immobilier Durable Suisse	1,39%	4 955 026
19	Patrimonium	Immobilier de la Santé Suisse	0,47%	28 252 771
20	Patrimonium	Immobilier résidentiel Suisse	1,04%	11 258 967
21	Pensimo	Casareal (Habitation)	3,96%	2 048 819
22	Pensimo	Proreal (Commercial)	1,10%	2 048 822
23	Swiss Life	Immeubles commerciaux Suisse	2,67%	13 683 758
24	Swiss Life	Immobilier Suisse	5,72%	10 615 013
25	Swiss Life	Immobilier Suisse Age et Santé	0,51%	38 555 648
26	Swiss Prime	SPF Immobilier Suisse	3,51%	26 362 735
27	Swisscanto	Immeubles suisses	15,46%	287 589
28	Tellco	Immobilier Suisse	2,22%	2 455 979
29	Turidomus	Casareal (Habitation)	7,46%	2 048 802
30	Turidomus	Proreal (Commercial)	2,21%	2 048 806
31	UBS 1	Immeubles commerciaux suisses	1,48%	10 077 053
32	UBS 1	Immeubles suisses	4,84%	287 549
33	Zurich	Immobilier – Commercial Suisse	1,32%	3 259 806
34	Zurich	Immobilier – Habitat Suisse	4,21%	1 819 290
35	Zurich	Immobilier – Traditionnel Suisse	1,35%	2 384 218

IMMO-INDEX [35]*



MIXTE

Valeur de l'indice	154,47
Lancement	2012
ISIN	CH0340954954
N° de valeur	34 095 495
Bloomberg	WUPIIMU
Datastream	WUPIIMU

L'indice KGAST Immo-Index Mixte mesure la performance des groupes d'investissement de la Conférence des Administrateurs de Fondations de placement (KGAST) qui sont investis dans l'immobilier direct. Seuls les groupes de placement qui font l'objet d'investissements immobiliers directs en Suisse sont pris en considération. De la sorte, l'indice exclut toute exposition à l'immobilier étranger.

Les parts des groupes d'investissement immobiliers ne sont pas cotées. Leur valeur découle de la valeur d'inventaire nette. Les dividendes sont pris en considération dans le calcul de la performance de l'indice. Les groupes d'investissement sont des véhicules d'investissement dont seules les institutions de prévoyance suisses peuvent souscrire les parts.

L'indice KGAST Immo-Index Mixte compte actuellement 11 composantes dont la fortune consolidée s'élève à 23,7 milliards de francs suisses.

CHIFFRES CLÉS

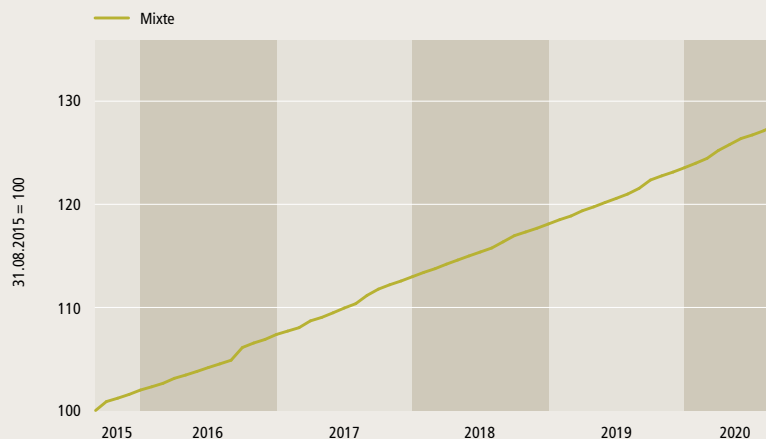
Composantes	11
Ajustement	trimestriel
Pondération	cap. boursière
Lancement	30.12.2011
Valeur initiale	100
Fréquence de calculation	mensuelle

KGAST

Kreuzstrasse 26 CH-8008 Zurich
Téléphone: +41 44 777 60 70
info@kgast.ch www.kgast.ch

*Nombre de groupes de placements

KGAST Immo-Index Mixte Evolution de la performance




2016	2017	2018	2019	2020	Août 2020	5 ans	ø p.a. 5 ans
5,28%	5,22%	4,53%	4,62%	3,34%	0,42%	27,67%	5,01%

GROUPES D'INVESTISSEMENT IMMOBILIERS

Fondation	Dénomination	Pondération	N° de valeur
1 CSF	Real Estate Switzerland	25,18%	1 312 300
2 Ecoreal	Suissecore Plus	3,85%	10 852 415
3 Helvetia	Immobilier Romandie	1,18%	30 120 010
4 Helvetia	Immobilier Suisse	3,56%	18 823 078
5 J. Safra Sarasin	Immobilier Durable Suisse	2,74%	4 955 026
6 Swiss Life	Immobilier Suisse	11,26%	10 615 013
7 Swiss Life	Immobilier Suisse Age et Santé	1,00%	38 555 648
8 Swiss Prime	SPF Immobilier Suisse	6,90%	26 362 735
9 Swisscanto	Immeubles suisses	30,44%	287 589
10 Tellco	Immobilier Suisse	4,37%	2 455 979
11 UBS 1	Immeubles suisses	9,52%	287 549

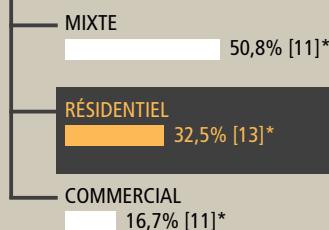
Performance Attribution: 31.08.2020

Total = 0,42%



*Données provisoires.

IMMO-INDEX [35]*



RÉSIDENTIEL

Valeur de l'indice	169,93
Lancement	2012
ISIN	CH0340954962
N° de valeur	34 095 496
Bloomberg	WUPIIR
Datastream	WUPIIRE

L'indice KGAST Immo-Index Résidentiel mesure la performance des groupes d'investissement de la Conférence des Administrateurs de Fondations de placement (KGAST) qui sont investis dans l'immobilier direct. Seuls les groupes de placement qui font l'objet d'investissements immobiliers directs en Suisse sont pris en considération. De la sorte, l'indice exclut toute exposition à l'immobilier étranger.

Les parts des groupes d'investissement immobiliers ne sont pas cotées. Leur valeur découle de la valeur d'inventaire nette. Les dividendes sont pris en considération dans le calcul de la performance de l'indice. Les groupes d'investissement sont des véhicules d'investissement dont seules les institutions de prévoyance suisses peuvent souscrire les parts.

L'indice KGAST Immo-Index Résidentiel compte actuellement 13 composantes dont la fortune consolidée s'élève à 15,1 milliards de francs suisses.

CHIFFRES CLÉS

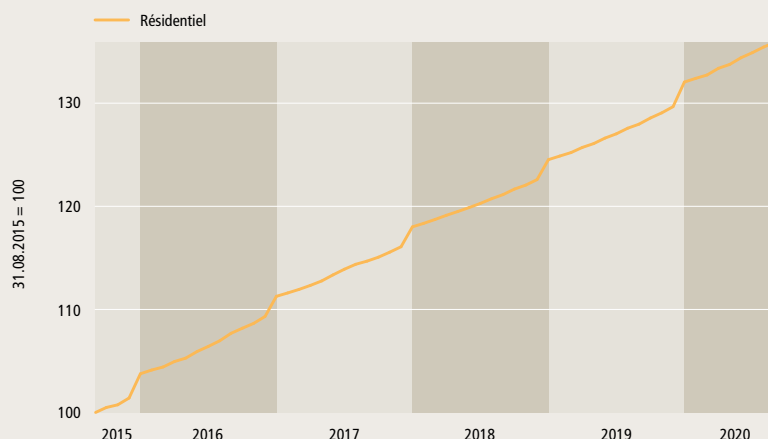
Composantes	13
Ajustement	trimestriel
Pondération	cap. boursière
Lancement	30.12.2011
Valeur initiale	100
Fréquence de calculation	mensuelle

KGAST

Kreuzstrasse 26 CH-8008 Zurich
Téléphone: +41 44 777 60 70
info@kgast.ch www.kgast.ch

*Nombre de groupes de placements

KGAST Immo-Index Résidentiel Evolution de la performance



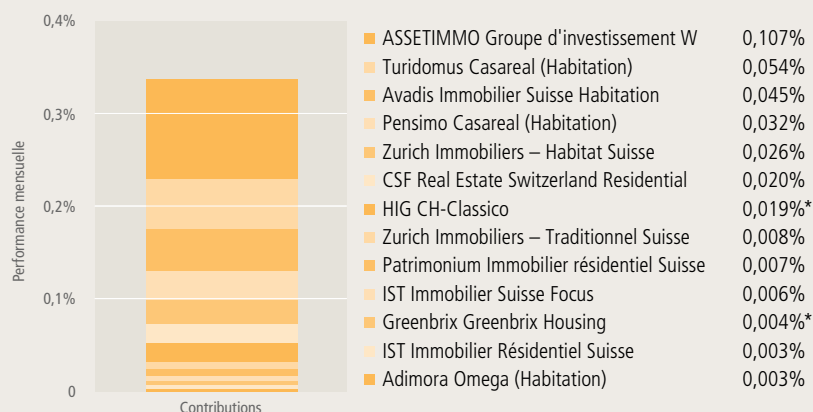
2016	2017	2018	2019	2020	Aoû 2020	5 ans	ø p.a. 5 ans
7,24%	6,05%	5,52%	6,04%	2,92%	0,34%	35,90%	6,33%

GROUPES D'INVESTISSEMENT IMMOBILIERS

Fondation	Dénomination	Pondération	N° de valeur
1 Adimora	Omega (Habitation)	1,64%	14 983 583
2 ASSETIMMO	Groupe d'investissement W	10,62%	1 049 345
3 Avadis	Immobilier Suisse Habitation	16,48%	935 935
4 CSF	Real Estate Switzerland Residential	5,70%	2 522 609
5 Greenbrix	Greenbrix Housing	1,79%	22 404 215
6 HIG	CH-Classico	5,00%	287 520
7 IST	Immobilier Résidentiel Suisse	1,49%	24 522 912
8 IST	Immobilier Suisse Focus	1,84%	259 857
9 Patrimonium	Immobilier résidentiel Suisse	3,20%	11 258 967
10 Pensimo	Casareal (Habitation)	12,18%	2 048 819
11 Turidomus	Casareal (Habitation)	22,94%	2 048 802
12 Zurich	Immobiliers – Habitat Suisse	12,96%	1 819 290
13 Zurich	Immobiliers – Traditionnel Suisse	4,16%	2 384 218


Performance Attribution: 31.08.2020

Total = 0,34%



*Données provisoires.

IMMO-INDEX [35]*



COMMERCIAL

Valeur de l'indice	152,09
Lancement	2012
ISIN	CH0340954970
N° de valeur	34 095 497
Bloomberg	WUPIIC
Datastream	WUPIICO

L'indice KGAST Immo-Index Commercial mesure la performance des groupes d'investissement de la Conférence des Administrateurs de Fondations de placement (KGAST) qui sont investis dans l'immobilier direct. Seuls les groupes de placement qui font l'objet d'investissements immobiliers directs en Suisse sont pris en considération. De la sorte, l'indice exclut toute exposition à l'immobilier étranger.

Les parts des groupes d'investissement immobiliers ne sont pas cotées. Leur valeur découle de la valeur d'inventaire nette. Les dividendes sont pris en considération dans le calcul de la performance de l'indice. Les groupes d'investissement sont des véhicules d'investissement dont seules les institutions de prévoyance suisses peuvent souscrire les parts.

L'indice KGAST Immo-Index Commercial compte actuellement 11 composantes dont la fortune consolidée s'élève à 7,8 milliards de francs suisses.

CHIFFRES CLÉS

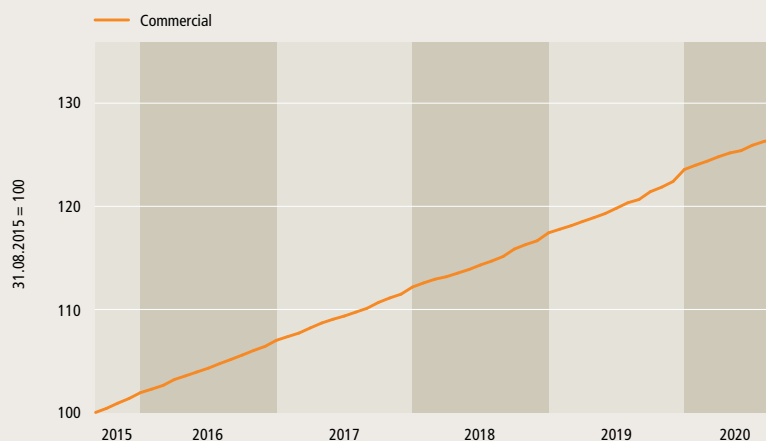
Composantes	11
Ajustement	trimestriel
Pondération	cap. boursière
Lancement	30.12.2011
Valeur initiale	100
Fréquence de calculation	mensuelle

KGAST

Kreuzstrasse 26 CH-8008 Zurich
Téléphone: +41 44 777 60 70
info@kgast.ch www.kgast.ch

*Nombre de groupes de placements

KGAST Immo-Index Commercial Evolution de la performance



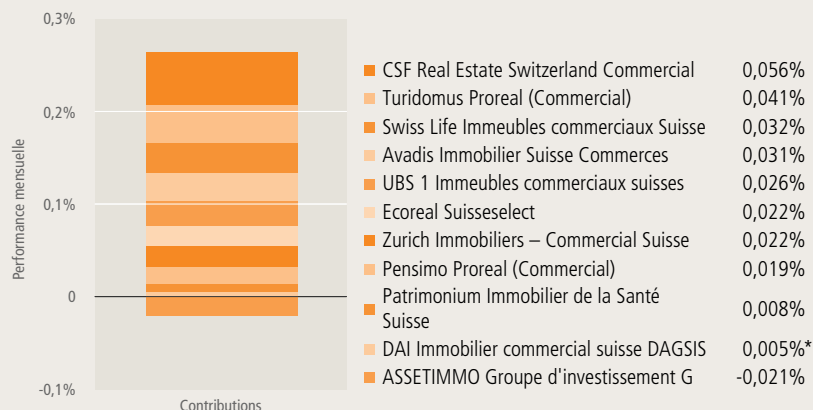
2016	2017	2018	2019	2020	Août 2020	5 ans	ø p.a. 5 ans
4,98%	4,82%	4,68%	5,24%	2,44%	0,24%	26,58%	4,83%

GROUPES D'INVESTISSEMENT IMMOBILIERS

Fondation	Dénomination	Pondération	N° de valeur
1	ASSETIMMO Groupe d'investissement G	9,61%	1 049 349
2	Avadis Immobilier Suisse Commerces	10,78%	14 126 808
3	CSF Real Estate Switzerland Commercial	16,60%	11 354 362
4	DAI Immobilier commercial suisse DAGSIS	2,03%	34 781 849
5	Ecoreal Suisseselect	5,60%	18 111 104
6	Patrimonium Immobilier de la Santé Suisse	2,83%	28 252 771
7	Pensimo Proreal (Commercial)	6,57%	2 048 822
8	Swiss Life Immeubles commerciaux Suisse	16,00%	13 683 758
9	Turidomus Proreal (Commercial)	13,21%	2 048 806
10	UBS 1 Immeubles commerciaux suisses	8,84%	10 077 053
11	Zurich Immobiliers – Commercial Suisse	7,92%	3 259 806

Performance Attribution: 31.08.2020

Total = 0,24%



*Données provisoires.