

IMMO-INDEX

Valeur de l'indice	341,25
Lancement	1998
ISIN	CH0044920301
N° de valeur	4 492 030
Bloomberg	WUPIIMM
Datastream	WPKGAST

MIXTE

Valeur de l'indice	168,53
Lancement	2012
ISIN	CH0340954954
N° de valeur	34 095 495
Bloomberg	WUPIIMU
Datastream	WUPIIMU

RÉSIDENTIEL

Valeur de l'indice	190,80
Lancement	2012
ISIN	CH0340954962
N° de valeur	34 095 496
Bloomberg	WUPIIR
Datastream	WUPIIRE

COMMERCIAL

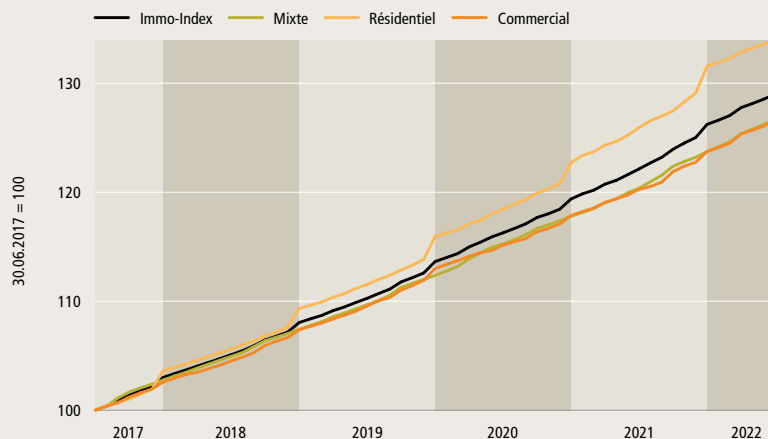
Valeur de l'indice	166,31
Lancement	2012
ISIN	CH0340954970
N° de valeur	34 095 497
Bloomberg	WUPIIC
Datastream	WUPIICO

Cette information peut être téléchargée depuis le site web de la KGAST.

KGAST
Kreuzstrasse 26 CH-8008 Zurich
Téléphone: +41 44 777 60 70
info@kgast.ch www.kgast.ch

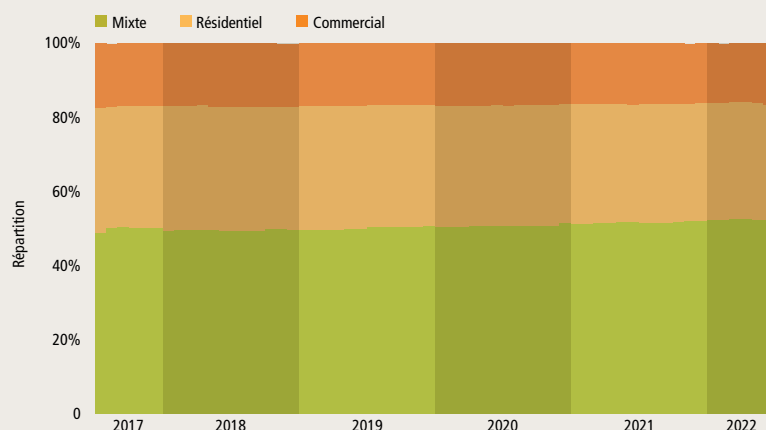
*Nombre de groupes de placements

Famille KGAST Immo-Index
Evolution de la performance



	2018	2019	2020	2021	2022	Jun 2022	5 ans	ø p.a. 5 ans
IMMO-INDEX	4,88%	5,18%	5,06%	5,73%	2,20%	0,36%	29,00%	5,22%
MIXTE	4,53%	4,62%	4,82%	5,04%	2,39%	0,37%	26,69%	4,84%
RÉSIDENTIEL	5,52%	6,04%	5,83%	7,24%	1,83%	0,30%	33,97%	6,02%
COMMERCIAL	4,68%	5,24%	4,31%	4,98%	2,29%	0,40%	26,57%	4,83%

Famille KGAST Immo-Index, répartition



IMMO-INDEX [40]*

MIXTE

52,5% [15]*

RÉSIDENTIEL

31,0% [13]*

COMMERCIAL

16,5% [12]*

IMMO-INDEX

Valeur de l'indice	341,25
Lancement	1998
ISIN	CH0044920301
N° de valeur	4 492 030
Bloomberg	WUPIIMM
Datastream	WPKGAST

L'indice KGAST Immo-Index mesure la performance des groupes d'investissement de la Conférence des Administrateurs de Fondations de placement (KGAST) qui sont investis dans l'immobilier direct. Seuls les groupes de placement qui font l'objet d'investissements immobiliers directs en Suisse sont pris en considération. De la sorte, l'indice exclut toute exposition à l'immobilier étranger.

Les parts des groupes d'investissement immobiliers ne sont pas cotées. Leur valeur découle de la valeur d'inventaire nette. Les dividendes sont pris en considération dans le calcul de la performance de l'indice. Les groupes d'investissement sont des véhicules d'investissement dont seules les institutions de prévoyance suisses peuvent souscrire les parts.

L'indice KGAST Immo-Index compte actuellement 40 composantes dont la fortune consolidée s'élève à 55,9 milliards de francs suisses.

CHIFFRES CLÉS

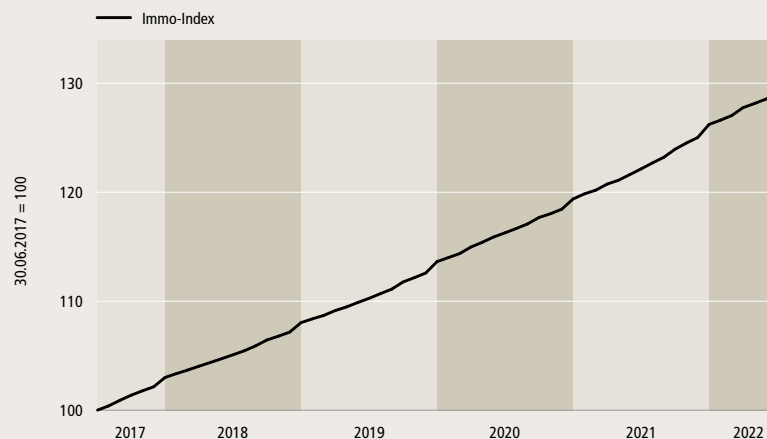
Composantes	40
Ajustement	trimestriel
Pondération	cap. boursière
Lancement	30.01.1998
Valeur initiale	100
Fréquence de calculation	mensuelle

KGAST

Kreuzstrasse 26 CH-8008 Zurich
Téléphone: +41 44 777 60 70
info@kgast.ch www.kgast.ch

KGAST Immo-Index

Evolution de la performance



2018	2019	2020	2021	2022	Jun 2022	5 ans	ø p.a. 5 ans
4,88%	5,18%	5,06%	5,73%	2,20%	0,36%	29,00%	5,22%

GROUPES D'INVESTISSEMENT IMMOBILIERS

Fondation	Dénomination	Pondération	N° de valeur
1 1291	Immobilier Suisse	1,29%	42 726 072
2 Adimora	Omega (Habitation)	0,62%	14 983 583
3 ASSETIMMO	Groupe d'investissement G	1,41%	1 049 349
4 ASSETIMMO	Groupe d'investissement W	3,15%	1 049 345
5 Avadis	Immobilier Suisse commerces	1,53%	14 126 808
6 Avadis	Immobilier Suisse habitation	4,81%	935 935
7 avenirplus	Immobilier	0,28%	37 163 493
8 CSF	Real Estate Switzerland	11,86%	1 312 300
9 CSF	Real Estate Switzerland Commercial	2,79%	11 354 362
10 CSF	Real Estate Switzerland Residential	1,76%	2 522 609
11 DAI	Immobilier commercial Suisse DAGSIS	0,41%	34 781 849
12 Ecoreal	Suissecore Plus	1,96%	10 852 415
13 Ecoreal	Suisseselect	0,90%	18 111 104
14 Greenbrix	Greenbrix Housing – Immeubles d'habitation en Suisse	0,61%	22 404 215
15 Helvetia	Immobilier Romandie	0,99%	30 120 010
16 Helvetia	Immobilier Suisse	1,61%	18 823 078
17 HIG	CH-Classico	1,61%	287 520
18 IST	Immobilier Résidentiel Suisse	0,52%	24 522 912
19 IST	Immobilier Suisse Focus	0,55%	259 857
20 J. Safra Sarasin	Immobilier Durable Suisse	1,25%	4 955 026
21 Patrimonium	Immobilier de la Santé Suisse	0,46%	28 252 771
22 Patrimonium	Immobilier résidentiel Suisse	1,06%	11 258 967
23 Pensimo	Casareal (Habitation)	3,74%	2 048 819
24 Pensimo	Proreal (Commercial)	0,91%	2 048 822
25 SFP	Swiss Real Estate	0,58%	43 753 274
26 Swiss Life	Immeubles commerciaux Suisse ESG	3,33%	13 683 758
27 Swiss Life	Immobilier Suisse Age et Santé ESG	0,70%	38 555 648
28 Swiss Life	Immobilier Suisse ESG	5,91%	10 615 013
29 Swiss Prime	Immobilier Suisse	4,10%	26 362 735
30 Swisscanto	Immeubles Responsables suisses	14,05%	287 589
31 Tellco	Immobilier commercial Suisse	0,04%	59 865 267
32 Tellco	Immobilier Suisse	2,05%	2 455 979
33 Turidomus	Casareal (Habitation)	6,97%	2 048 802
34 Turidomus	Proreal (Commercial)	2,13%	2 048 806
35 Turidomus	Urban & Mixed-use	1,56%	30 770 251
36 UBS 1	Immeubles commerciaux suisses	1,26%	10 077 053
37 UBS 1	Immeubles suisses	4,27%	287 549
38 Zurich	Immobilier – Commercial Suisse	1,32%	3 259 806
39 Zurich	Immobilier – Habitat Suisse	4,35%	1 819 290
40 Zurich	Immobilier – Traditionnel Suisse	1,27%	2 384 218

*Nombre de groupes de placements

IMMO-INDEX [40]*

MIXTE

52,5% [15]*

RÉSIDENTIEL

31,0% [13]*

COMMERCIAL

16,5% [12]*

MIXTE

Valeur de l'indice	168,53
Lancement	2012
ISIN	CH0340954954
N° de valeur	34 095 495
Bloomberg	WUPIIMU
Datastream	WUPIIMU

L'indice KGAST Immo-Index Mixte mesure la performance des groupes d'investissement de la Conférence des Administrateurs de Fondations de placement (KGAST) qui sont investis dans l'immobilier direct. Seuls les groupes de placement qui font l'objet d'investissements immobiliers directs en Suisse sont pris en considération. De la sorte, l'indice exclut toute exposition à l'immobilier étranger. Les parts des groupes d'investissement immobiliers ne sont pas cotées. Leur valeur découle de la valeur d'inventaire nette. Les dividendes sont pris en considération dans le calcul de la performance de l'indice. Les groupes d'investissement sont des véhicules d'investissement dont seules les institutions de prévoyance suisses peuvent souscrire les parts. L'indice KGAST Immo-Index Mixte compte actuellement 15 composantes dont la fortune consolidée s'élève à 29,3 milliards de francs suisses.

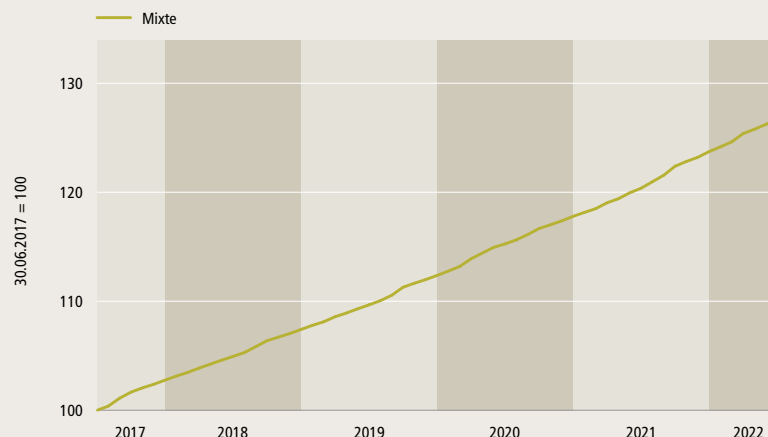
CHIFFRES CLÉS

Composantes	15
Ajustement	trimestriel
Pondération	cap. boursière
Lancement	30.12.2011
Valeur initiale	100
Fréquence de calculation	mensuelle

KGAST

Kreuzstrasse 26 CH-8008 Zurich
Téléphone: +41 44 777 60 70
info@kgast.ch www.kgast.ch

*Nombre de groupes de placements

KGAST Immo-Index Mixte
Evolution de la performance


2018	2019	2020	2021	2022	Jun 2022	5 ans	ø p.a. 5 ans
4,53%	4,62%	4,82%	5,04%	2,39%	0,37%	26,69%	4,84%

GROUPES D'INVESTISSEMENT IMMOBILIERS

Fondation	Dénomination	Pondération	N° de valeur
1 1291	Immobilier Suisse	2,47%	42 726 072
2 avenirplus	Immobilier	0,54%	37 163 493
3 CSF	Real Estate Switzerland	22,60%	1 312 300
4 Ecoreal	Suissecore Plus	3,73%	10 852 415
5 Helvetia	Immobilier Romandie	1,90%	30 120 010
6 Helvetia	Immobilier Suisse	3,06%	18 823 078
7 J. Safra Sarasin	Immobilier Durable Suisse	2,38%	4 955 026
8 SFP	Swiss Real Estate	1,11%	43 753 274
9 Swiss Life	Immobilier Suisse Age et Santé ESG	1,34%	38 555 648
10 Swiss Life	Immobilier Suisse ESG	11,26%	10 615 013
11 Swiss Prime	Immobilier Suisse	7,80%	26 362 735
12 Swissscanto	Immeubles Responsible suisses	26,78%	287 589
13 Tellco	Immobilier Suisse	3,91%	2 455 979
14 Turidomus	Urban & Mixed-use	2,98%	30 770 251
15 UBS 1	Immeubles suisses	8,14%	287 549

Performance Attribution: 30.06.2022

Total = 0,37%



*Données provisoires.

IMMO-INDEX [40]*

MIXTE

52,5% [15]*

RÉSIDENTIEL

31,0% [13]*

COMMERCIAL

16,5% [12]*

RÉSIDENTIEL

Valeur de l'indice	190,80
Lancement	2012
ISIN	CH0340954962
N° de valeur	34 095 496
Bloomberg	WUPIIR
Datastream	WUPIIRE

L'indice KGAST Immo-Index Résidentiel mesure la performance des groupes d'investissement de la Conférence des Administrateurs de Fondations de placement (KGAST) qui sont investis dans l'immobilier direct. Seuls les groupes de placement qui font l'objet d'investissements immobiliers directs en Suisse sont pris en considération. De la sorte, l'indice exclut toute exposition à l'immobilier étranger.

Les parts des groupes d'investissement immobiliers ne sont pas cotées. Leur valeur découle de la valeur d'inventaire nette. Les dividendes sont pris en considération dans le calcul de la performance de l'indice. Les groupes d'investissement sont des véhicules d'investissement dont seules les institutions de prévoyance suisses peuvent souscrire les parts.

L'indice KGAST Immo-Index Résidentiel compte actuellement 13 composantes dont la fortune consolidée s'élève à 17,3 milliards de francs suisses.

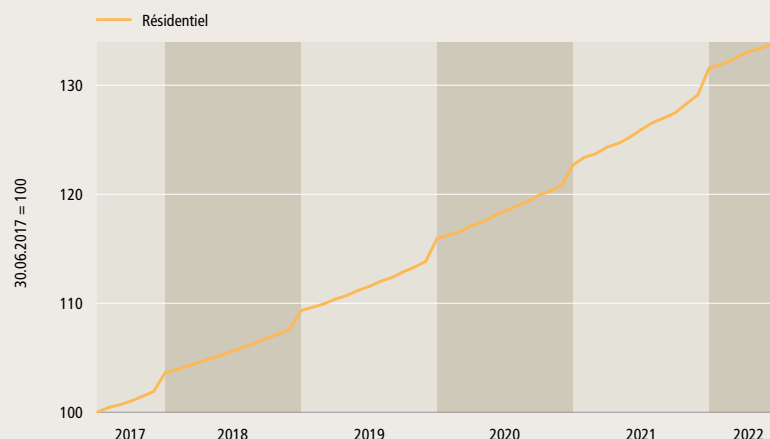
CHIFFRES CLÉS

Composantes	13
Ajustement	trimestriel
Pondération	cap. boursière
Lancement	30.12.2011
Valeur initiale	100
Fréquence de calculation	mensuelle

KGAST

Kreuzstrasse 26 CH-8008 Zurich
Téléphone: +41 44 777 60 70
info@kgast.ch www.kgast.ch

*Nombre de groupes de placements

KGAST Immo-Index Résidentiel
Evolution de la performance

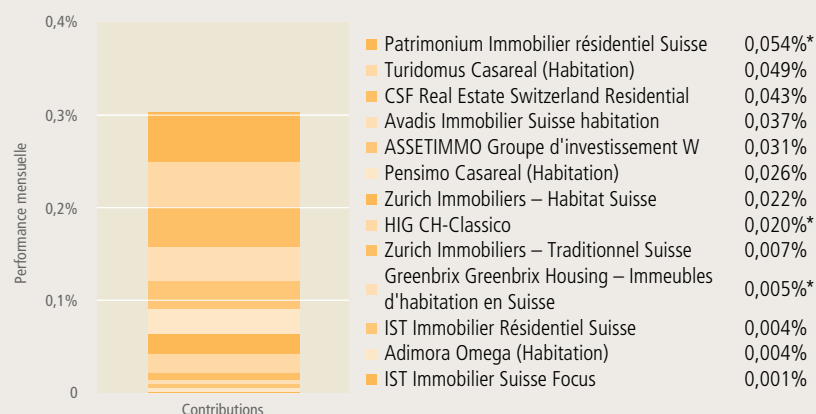
2018	2019	2020	2021	2022	Jun 2022	5 ans	ø p.a. 5 ans
5,52%	6,04%	5,83%	7,24%	1,83%	0,30%	33,97%	6,02%

GROUPES D'INVESTISSEMENT IMMOBILIERS

Fondation	Dénomination	Pondération	N° de valeur
1 Adimora	Omega (Habitation)	2,00%	14 983 583
2 ASSETIMMO	Groupe d'investissement W	10,16%	1 049 345
3 Avadis	Immobilier Suisse habitation	15,51%	935 935
4 CSF	Real Estate Switzerland Residential	5,67%	2 522 609
5 Greenbrix	Greenbrix Housing – Immeubles d'habitation en Suisse	1,97%	22 404 215
6 HIG	CH-Classico	5,19%	287 520
7 IST	Immobilier Résidentiel Suisse	1,66%	24 522 912
8 IST	Immobilier Suisse Focus	1,76%	259 857
9 Patrimonium	Immobilier résidentiel Suisse	3,42%	11 258 967
10 Pensimo	Casareal (Habitation)	12,05%	2 048 819
11 Turidomus	Casareal (Habitation)	22,48%	2 048 802
12 Zurich	Immobiliers – Habitat Suisse	14,03%	1 819 290
13 Zurich	Immobiliers – Traditionnel Suisse	4,10%	2 384 218


Performance Attribution: 30.06.2022

Total = 0,30%



*Données provisoires.

IMMO-INDEX [40]*



COMMERCIAL

Valeur de l'indice	166,31
Lancement	2012
ISIN	CH0340954970
N° de valeur	34 095 497
Bloomberg	WUPIIC
Datastream	WUPIICO

L'indice KGAST Immo-Index Commercial mesure la performance des groupes d'investissement de la Conférence des Administrateurs de Fondations de placement (KGAST) qui sont investis dans l'immobilier direct. Seuls les groupes de placement qui font l'objet d'investissements immobiliers directs en Suisse sont pris en considération. De la sorte, l'indice exclut toute exposition à l'immobilier étranger.

Les parts des groupes d'investissement immobiliers ne sont pas cotées. Leur valeur découle de la valeur d'inventaire nette. Les dividendes sont pris en considération dans le calcul de la performance de l'indice. Les groupes d'investissement sont des véhicules d'investissement dont seules les institutions de prévoyance suisses peuvent souscrire les parts.

L'indice KGAST Immo-Index Commercial compte actuellement 12 composantes dont la fortune consolidée s'élève à 9,2 milliards de francs suisses.

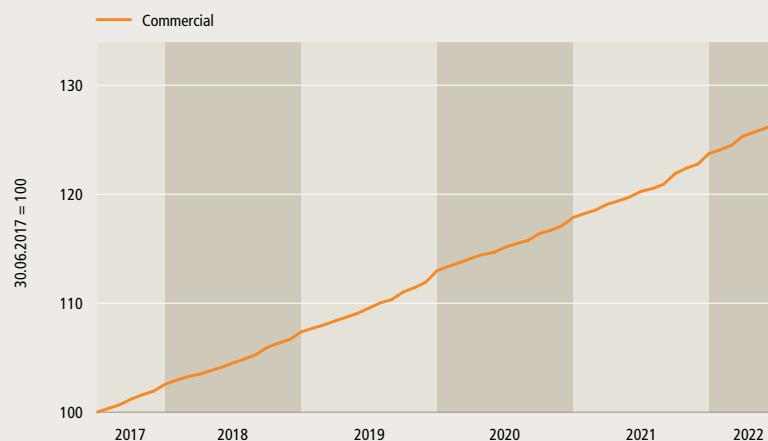
CHIFFRES CLÉS

Composantes	12
Ajustement	trimestriel
Pondération	cap. boursière
Lancement	30.12.2011
Valeur initiale	100
Fréquence de calculation	mensuelle

KGAST

Kreuzstrasse 26 CH-8008 Zurich
Téléphone: +41 44 777 60 70
info@kgast.ch www.kgast.ch

*Nombre de groupes de placements

KGAST Immo-Index Commercial
Evolution de la performance

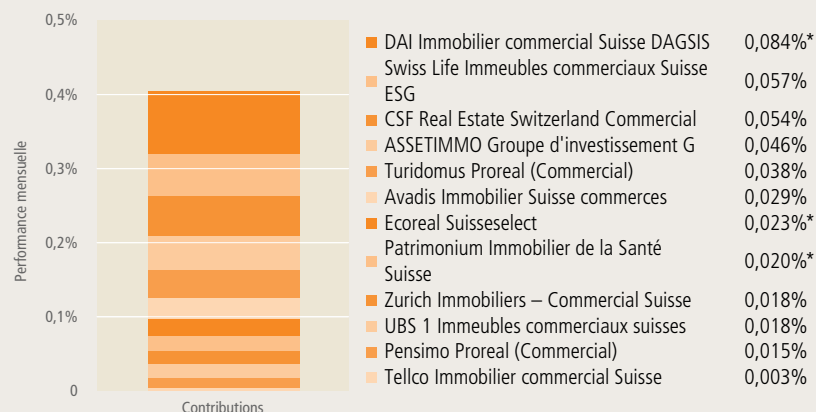
2018	2019	2020	2021	2022	Jun 2022	5 ans	ø p.a. 5 ans
4,68%	5,24%	4,31%	4,98%	2,29%	0,40%	26,57%	4,83%

GROUPES D'INVESTISSEMENT IMMOBILIERS

Fondation	Dénomination	Pondération	N° de valeur
1	ASETIMMO Groupe d'investissement G	8,54%	1 049 349
2	Avadis Immobilier Suisse commerces	9,29%	14 126 808
3	CSF Real Estate Switzerland Commercial	16,91%	11 354 362
4	DAI Immobilier commercial Suisse DAGSIS	2,48%	34 781 849
5	Ecoreal Suisseseselect	5,45%	18 111 104
6	Patrimonium Immobilier de la Santé Suisse	2,81%	28 252 771
7	Pensimo Proreal (Commercial)	5,55%	2 048 822
8	Swiss Life Immeubles commerciaux Suisse ESG	20,16%	13 683 758
9	Tellco Immobilier commercial Suisse	0,26%	59 865 267
10	Turidomus Proreal (Commercial)	12,94%	2 048 806
11	UBS 1 Immeubles commerciaux suisses	7,61%	10 077 053
12	Zurich Immobiliers – Commercial Suisse	8,00%	3 259 806

Performance Attribution: 30.06.2022

Total = 0,40%



*Données provisoires.