

IMMO-INDEX

Valeur de l'indice	347,19
Lancement	1998
ISIN	CH0044920301
N° de valeur	4 492 030
Bloomberg	WUPIIMM
Datastream	WPKGAST

MIXTE

Valeur de l'indice	171,34
Lancement	2012
ISIN	CH0340954954
N° de valeur	34 095 495
Bloomberg	WUPIIMU
Datastream	WUPIIMU

RÉSIDENTIEL

Valeur de l'indice	194,39
Lancement	2012
ISIN	CH0340954962
N° de valeur	34 095 496
Bloomberg	WUPIIR
Datastream	WUPIIRE

COMMERCIAL

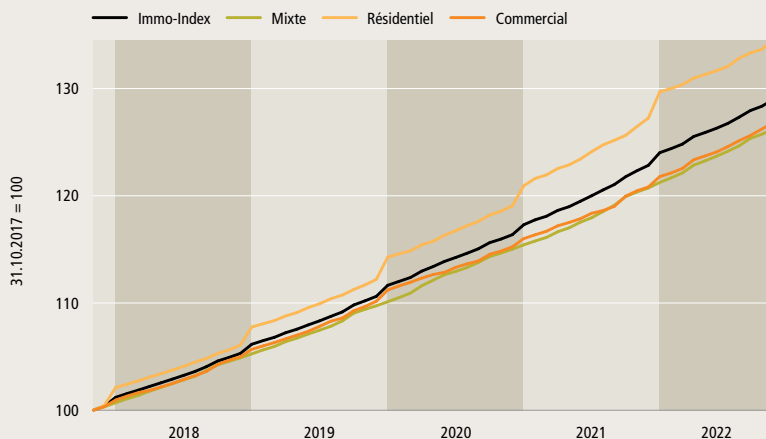
Valeur de l'indice	169,28
Lancement	2012
ISIN	CH0340954970
N° de valeur	34 095 497
Bloomberg	WUPIIC
Datastream	WUPIICO

Cette information peut être téléchargée depuis le site web de la KGAST.

KGAST
Kreuzstrasse 26 CH-8008 Zurich
Téléphone: +41 44 777 60 70
info@kgast.ch www.kgast.ch

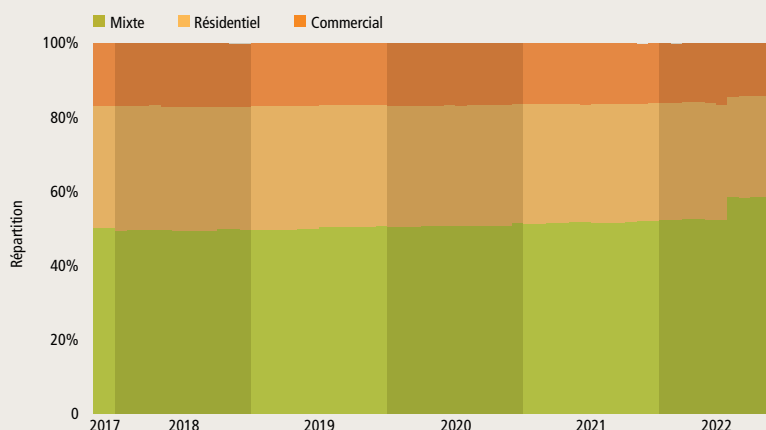
*Nombre de groupes de placements

Famille KGAST Immo-Index
Evolution de la performance



	2018	2019	2020	2021	2022	Oct. 2022	5 ans	ø p.a. 5 ans
IMMO-INDEX	4,88%	5,18%	5,06%	5,73%	3,98%	0,47%	28,95%	5,22%
MIXTE	4,53%	4,62%	4,82%	5,04%	4,10%	0,38%	26,22%	4,77%
RÉSIDENTIEL	5,52%	6,04%	5,83%	7,24%	3,74%	0,66%	34,53%	6,11%
COMMERCIAL	4,68%	5,24%	4,31%	4,98%	4,12%	0,47%	26,81%	4,86%

Famille KGAST Immo-Index, répartition



IMMO-INDEX [42]*

MIXTE

58,5% [16]*

RÉSIDENTIEL

27,2% [14]*

COMMERCIAL

14,2% [12]*

IMMO-INDEX

Valeur de l'indice	347,19
Lancement	1998
ISIN	CH0044920301
N° de valeur	4 492 030
Bloomberg	WUPIIMM
Datastream	WPKGAST

L'indice KGAST Immo-Index mesure la performance des groupes d'investissement de la Conférence des Administrateurs de Fondations de placement (KGAST) qui sont investis dans l'immobilier direct. Seuls les groupes de placement qui font l'objet d'investissements immobiliers directs en Suisse sont pris en considération. De la sorte, l'indice exclut toute exposition à l'immobilier étranger.

Les parts des groupes d'investissement immobiliers ne sont pas cotées. Leur valeur découle de la valeur d'inventaire nette. Les dividendes sont pris en considération dans le calcul de la performance de l'indice. Les groupes d'investissement sont des véhicules d'investissement dont seules les institutions de prévoyance suisses peuvent souscrire les parts.

L'indice KGAST Immo-Index compte actuellement 42 composantes dont la fortune consolidée s'élève à 66,0 milliards de francs suisses.

CHIFFRES CLÉS

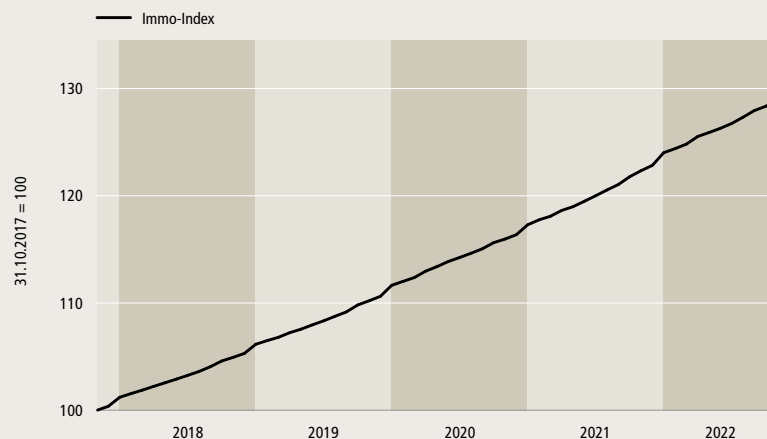
Composantes	42
Ajustement	trimestriel
Pondération	cap. boursière
Lancement	30.01.1998
Valeur initiale	100
Fréquence de calcul	mensuelle

KGAST

Kreuzstrasse 26 CH-8008 Zurich
Téléphone: +41 44 777 60 70
info@kgast.ch www.kgast.ch

KGAST Immo-Index

Evolution de la performance




2018	2019	2020	2021	2022	Oct. 2022	5 ans	ø p.a. 5 ans
4,88%	5,18%	5,06%	5,73%	3,98%	0,47%	28,95%	5,22%

GROUPES D'INVESTISSEMENT IMMOBILIERS

	Fondation	Dénomination	Pondération	N° de valeur
1	1291	Immobilier Suisse	1,52%	42 726 072
2	Adimora	Omega (Habitation)	0,57%	14 983 583
3	ASSETIMMO	Groupe d'investissement G	1,21%	1 049 349
4	ASSETIMMO	Groupe d'investissement W	2,68%	1 049 345
5	Avadis	Immobilier Suisse commerces	1,33%	14 126 808
6	Avadis	Immobilier Suisse habitation	4,18%	935 935
7	Avadis	Immobilier Suisse habitation centres de taille moyenne	0,27%	54 773 708
8	avenirplus	Immobilier	0,25%	37 163 493
9	AXA	Immobilier Suisse	12,64%	43 669 851
10	CSF	Real Estate Switzerland	10,19%	1 312 300
11	CSF	Real Estate Switzerland Commercial	2,40%	11 354 362
12	CSF	Real Estate Switzerland Residential	1,52%	2 522 609
13	DAI	Immobilier commercial Suisse DAGSIS	0,36%	34 781 849
14	Ecoreal	Suissecore Plus	1,88%	10 852 415
15	Ecoreal	Suisseselect	0,79%	18 111 104
16	Greenbrix	Greenbrix Housing – Immeubles d'habitation en Suisse	0,54%	22 404 215
17	Helvetia	Immobilier Romandie	0,89%	30 120 010
18	Helvetia	Immobilier Suisse	1,39%	18 823 078
19	HIG	CH-Classico	1,38%	287 520
20	IST	Immobilier Résidentiel Suisse	0,44%	24 522 912
21	IST	Immobilier Suisse Focus	0,47%	259 857
22	J. Safra Sarasin	Immobilier Durable Suisse	1,07%	4 955 026
23	Patrimonium	Immobilier de la Santé Suisse	0,44%	28 252 771
24	Patrimonium	Immobilier résidentiel Suisse	0,92%	11 258 967
25	Pensimo	Casareal (Habitation)	3,17%	2 048 819
26	Pensimo	Proreal (Commercial)	0,77%	2 048 822
27	SFP	Swiss Real Estate	0,59%	43 753 274
28	Swiss Life	Immeubles commerciaux Suisse ESG	2,87%	13 683 758
29	Swiss Life	Immobilier Suisse Age et Santé ESG	0,60%	38 555 648
30	Swiss Life	Immobilier Suisse ESG	5,05%	10 615 013
31	Swiss Prime	Immobilier Suisse	3,52%	26 362 735
32	Swisscanto	Immeubles Responsible suisses	12,20%	287 589
33	Tellco	Immobilier commercial Suisse	0,04%	59 865 267
34	Tellco	Immobilier Suisse	1,69%	2 455 979
35	Turidomus	Casareal (Habitation)	5,91%	2 048 802
36	Turidomus	Proreal (Commercial)	1,81%	2 048 806
37	Turidomus	Urban & Mixed-use	1,32%	30 770 251
38	UBS 1	Immeubles commerciaux suisses	1,08%	10 077 053
39	UBS 1	Immeubles suisses	3,71%	287 549
40	Zurich	Immobiliers – Commercial Suisse	1,13%	3 259 806
41	Zurich	Immobiliers – Habitat Suisse	4,11%	1 819 290
42	Zurich	Immobiliers – Traditionnel Suisse	1,09%	2 384 218

*Nombre de groupes de placements

IMMO-INDEX [42]*



MIXTE

Valeur de l'indice	171,34
Lancement	2012
ISIN	CH0340954954
N° de valeur	34 095 495
Bloomberg	WUPIIMU
Datastream	WUPIIMU

L'indice KGAST Immo-Index Mixte mesure la performance des groupes d'investissement de la Conférence des Administrateurs de Fondations de placement (KGAST) qui sont investis dans l'immobilier direct. Seuls les groupes de placement qui font l'objet d'investissements immobiliers directs en Suisse sont pris en considération. De la sorte, l'indice exclut toute exposition à l'immobilier étranger.

Les parts des groupes d'investissement immobiliers ne sont pas cotées. Leur valeur découle de la valeur d'inventaire nette. Les dividendes sont pris en considération dans le calcul de la performance de l'indice. Les groupes d'investissement sont des véhicules d'investissement dont seules les institutions de prévoyance suisses peuvent souscrire les parts.

L'indice KGAST Immo-Index Mixte compte actuellement 16 composantes dont la fortune consolidée s'élève à 38,6 milliards de francs suisses.

CHIFFRES CLÉS

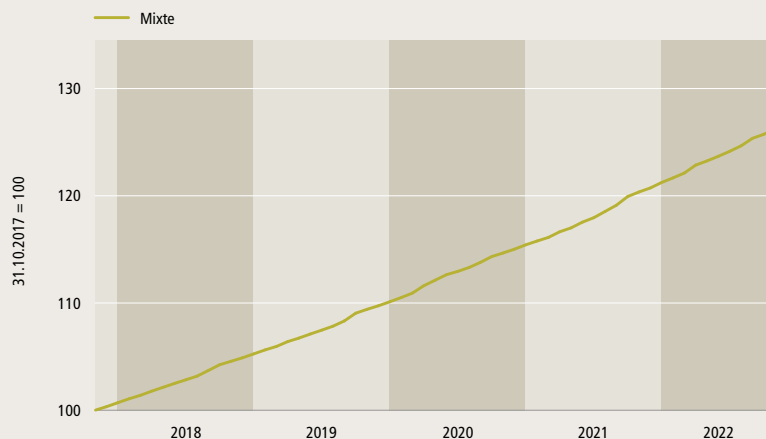
Composantes	16
Ajustement	trimestriel
Pondération	cap. boursière
Lancement	30.12.2011
Valeur initiale	100
Fréquence de calculation	mensuelle

KGAST

Kreuzstrasse 26 CH-8008 Zurich
Téléphone: +41 44 777 60 70
info@kgast.ch www.kgast.ch

*Nombre de groupes de placements

KGAST Immo-Index Mixte Evolution de la performance



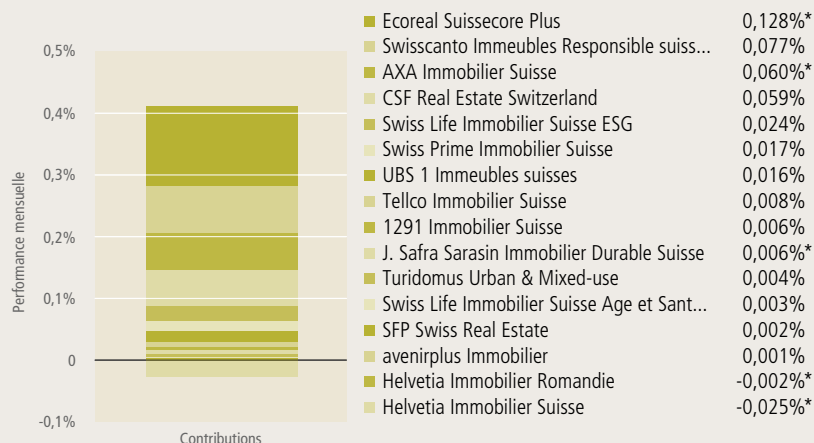
2018	2019	2020	2021	2022	Oct. 2022	5 ans	ø p.a. 5 ans
4,53%	4,62%	4,82%	5,04%	4,10%	0,38%	26,22%	4,77%

GROUPES D'INVESTISSEMENT IMMOBILIERS

Fondation	Dénomination	Pondération	N° de valeur
1 1291	Immobilier Suisse	2,60%	42 726 072
2 avenirplus	Immobilier	0,42%	37 163 493
3 AXA	Immobilier Suisse	21,60%	43 669 851
4 CSF	Real Estate Switzerland	17,41%	1 312 300
5 Ecoreal	Suissecore Plus	3,22%	10 852 415
6 Helvetia	Immobilier Romandie	1,53%	30 120 010
7 Helvetia	Immobilier Suisse	2,38%	18 823 078
8 J. Safra Sarasin	Immobilier Durable Suisse	1,82%	4 955 026
9 SFP	Swiss Real Estate	1,00%	43 753 274
10 Swiss Life	Immobilier Suisse Age et Santé ESG	1,03%	38 555 648
11 Swiss Life	Immobilier Suisse ESG	8,63%	10 615 013
12 Swiss Prime	Immobilier Suisse	6,01%	26 362 735
13 Swissscanto	Immeubles Responsable suisses	20,84%	287 589
14 Tellco	Immobilier Suisse	2,90%	2 455 979
15 Turidomus	Urban & Mixed-use	2,26%	30 770 251
16 UBS 1	Immeubles suisses	6,34%	287 549

Performance Attribution: 31.10.2022

Total = 0,38%



*Données provisoires.

*

IMMO-INDEX [42]*

MIXTE

58,5% [16]*

RÉSIDENTIEL

27,2% [14]*

COMMERCIAL

14,2% [12]*

RÉSIDENTIEL

Valeur de l'indice	194,39
Lancement	2012
ISIN	CH0340954962
N° de valeur	34 095 496
Bloomberg	WUPIIR
Datastream	WUPIIRE

L'indice KGAST Immo-Index Résidentiel mesure la performance des groupes d'investissement de la Conférence des Administrateurs de Fondations de placement (KGAST) qui sont investis dans l'immobilier direct. Seuls les groupes de placement qui font l'objet d'investissements immobiliers directs en Suisse sont pris en considération. De la sorte, l'indice exclut toute exposition à l'immobilier étranger.

Les parts des groupes d'investissement immobiliers ne sont pas cotées. Leur valeur découle de la valeur d'inventaire nette. Les dividendes sont pris en considération dans le calcul de la performance de l'indice. Les groupes d'investissement sont des véhicules d'investissement dont seules les institutions de prévoyance suisses peuvent souscrire les parts.

L'indice KGAST Immo-Index Résidentiel compte actuellement 14 composantes dont la fortune consolidée s'élève à 18,0 milliards de francs suisses.

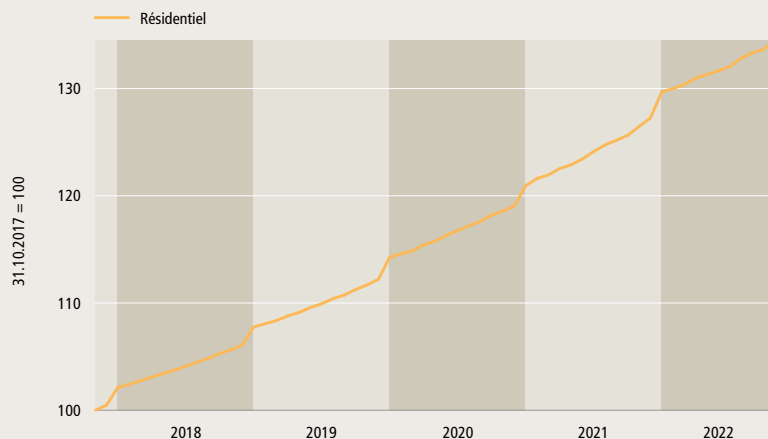
CHIFFRES CLÉS

Composantes	14
Ajustement	trimestriel
Pondération	cap. boursière
Lancement	30.12.2011
Valeur initiale	100
Fréquence de calculation	mensuelle

KGAST

Kreuzstrasse 26 CH-8008 Zurich
Téléphone: +41 44 777 60 70
info@kgast.ch www.kgast.ch

*Nombre de groupes de placements

KGAST Immo-Index Résidentiel
Evolution de la performance

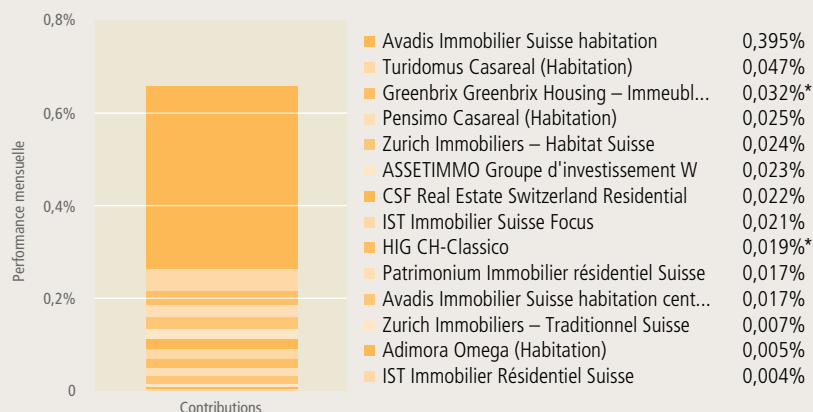
2018	2019	2020	2021	2022	Oct. 2022	5 ans	ø p.a. 5 ans
5,52%	6,04%	5,83%	7,24%	3,74%	0,66%	34,53%	6,11%

GROUPES D'INVESTISSEMENT IMMOBILIERS

Fondation	Dénomination	Pondération	N° de valeur
1 Adimora	Omega (Habitation)	2,11%	14 983 583
2 ASSETIMMO	Groupe d'investissement W	9,85%	1 049 345
3 Avadis	Immobilier Suisse habitation	15,33%	935 935
4 Avadis	Immobilier Suisse habitation centres de taille moyenne	0,99%	54 773 708
5 CSF	Real Estate Switzerland Residential	5,57%	2 522 609
6 Greenbrix	Greenbrix Housing – Immeubles d'habitation en Suisse	1,97%	22 404 215
7 HIG	CH-Classico	5,07%	287 520
8 IST	Immobilier Résidentiel Suisse	1,62%	24 522 912
9 IST	Immobilier Suisse Focus	1,73%	259 857
10 Patrimonium	Immobilier résidentiel Suisse	3,37%	11 258 967
11 Pensimo	Casareal (Habitation)	11,62%	2 048 819
12 Turidomus	Casareal (Habitation)	21,68%	2 048 802
13 Zurich	Immobiliers – Habitat Suisse	15,09%	1 819 290
14 Zurich	Immobiliers – Traditionnel Suisse	4,00%	2 384 218


Performance Attribution: 31.10.2022

Total = 0,66%



*Données provisoires.

IMMO-INDEX [42]*



COMMERCIAL

Valeur de l'indice	169,28
Lancement	2012
ISIN	CH0340954970
N° de valeur	34 095 497
Bloomberg	WUPIIC
Datastream	WUPIICO

L'indice KGAST Immo-Index Commercial mesure la performance des groupes d'investissement de la Conférence des Administrateurs de Fondations de placement (KGAST) qui sont investis dans l'immobilier direct. Seuls les groupes de placement qui font l'objet d'investissements immobiliers directs en Suisse sont pris en considération. De la sorte, l'indice exclut toute exposition à l'immobilier étranger.

Les parts des groupes d'investissement immobiliers ne sont pas cotées. Leur valeur découle de la valeur d'inventaire nette. Les dividendes sont pris en considération dans le calcul de la performance de l'indice. Les groupes d'investissement sont des véhicules d'investissement dont seules les institutions de prévoyance suisses peuvent souscrire les parts.

L'indice KGAST Immo-Index Commercial compte actuellement 12 composantes dont la fortune consolidée s'élève à 9,4 milliards de francs suisses.

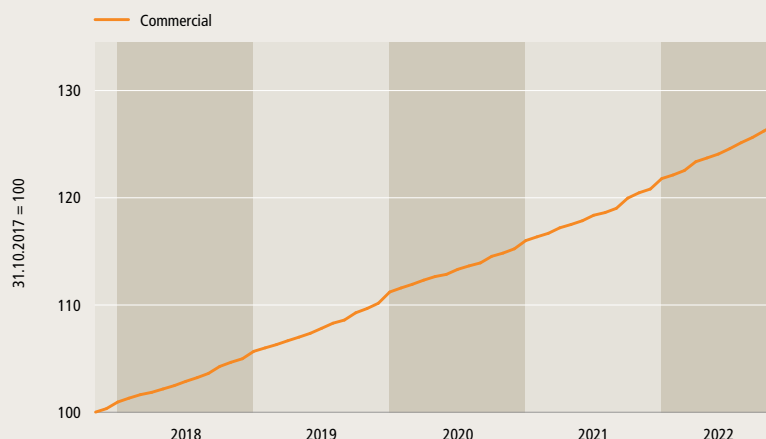
CHIFFRES CLÉS

Composantes	12
Ajustement	trimestriel
Pondération	cap. boursière
Lancement	30.12.2011
Valeur initiale	100
Fréquence de calculation	mensuelle

KGAST

Kreuzstrasse 26 CH-8008 Zurich
Téléphone: +41 44 777 60 70
info@kgast.ch www.kgast.ch

*Nombre de groupes de placements

KGAST Immo-Index Commercial
Evolution de la performance

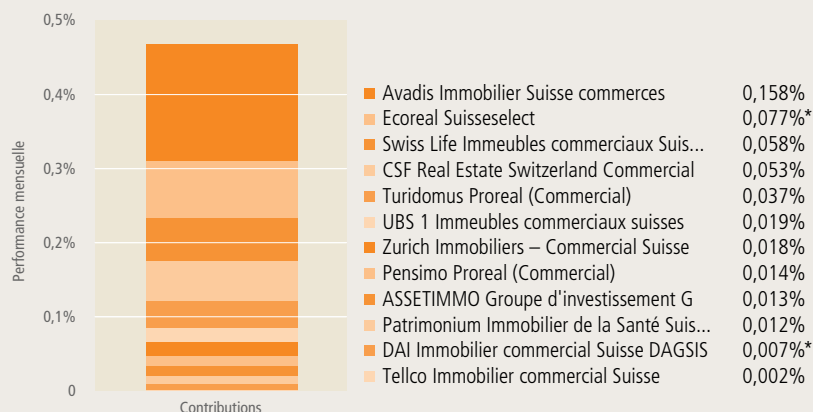
2018	2019	2020	2021	2022	Oct. 2022	5 ans	ø p.a. 5 ans
4,68%	5,24%	4,31%	4,98%	4,12%	0,47%	26,81%	4,86%

GROUPES D'INVESTISSEMENT IMMOBILIERS

Fondation	Dénomination	Pondération	N° de valeur
1	ASSETIMMO Groupe d'investissement G	8,49%	1 049 349
2	Avadis Immobilier Suisse commerces	9,35%	14 126 808
3	CSF Real Estate Switzerland Commercial	16,88%	11 354 362
4	DAI Immobilier commercial Suisse DAGSIS	2,55%	34 781 849
5	Ecoreal Suisseselect	5,55%	18 111 104
6	Patrimonium Immobilier de la Santé Suisse	3,06%	28 252 771
7	Pensimo Proreal (Commercial)	5,44%	2 048 822
8	Swiss Life Immeubles commerciaux Suisse ESG	20,16%	13 683 758
9	Tellco Immobilier commercial Suisse	0,29%	59 865 267
10	Turidomus Proreal (Commercial)	12,70%	2 048 806
11	UBS 1 Immeubles commerciaux suisses	7,59%	10 077 053
12	Zurich Immobiliers – Commercial Suisse	7,95%	3 259 806

Performance Attribution: 31.10.2022

Total = 0,47%



*Données provisoires.