

**IMMO-INDEX**

Valeur de l'indice	362,35
Lancement	1998
ISIN	CH0044920301
N° de valeur	4 492 030
Bloomberg	WUPIIMM
Datastream	WPKGAST

**MIXTE**

Valeur de l'indice	178,83
Lancement	2012
ISIN	CH0340954954
N° de valeur	34 095 495
Bloomberg	WUPIIMU
Datastream	WUPIIMU

**RÉSIDENTIEL**

Valeur de l'indice	204,36
Lancement	2012
ISIN	CH0340954962
N° de valeur	34 095 496
Bloomberg	WUPIIR
Datastream	WUPIIRE

**COMMERCIAL**

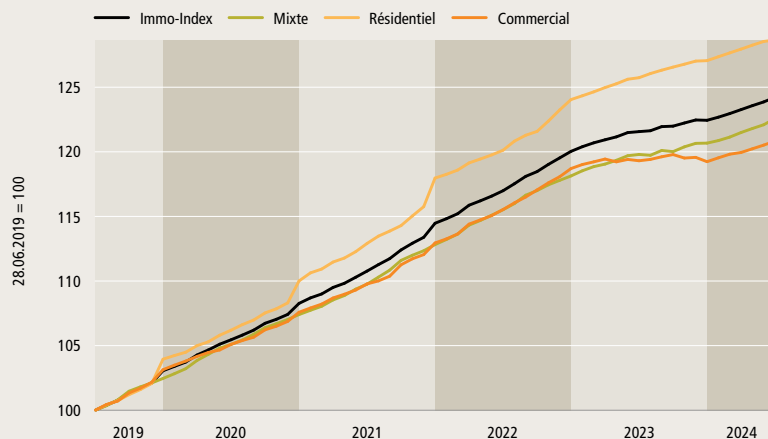
Valeur de l'indice	173,94
Lancement	2012
ISIN	CH0340954970
N° de valeur	34 095 497
Bloomberg	WUPIIC
Datastream	WUPIICO

Cette information peut être téléchargée depuis le site web de la KGAST.

**KGAST**  
Kreuzstrasse 26 CH-8008 Zurich  
Téléphone: +41 44 777 60 70  
info@kgast.ch www.kgast.ch

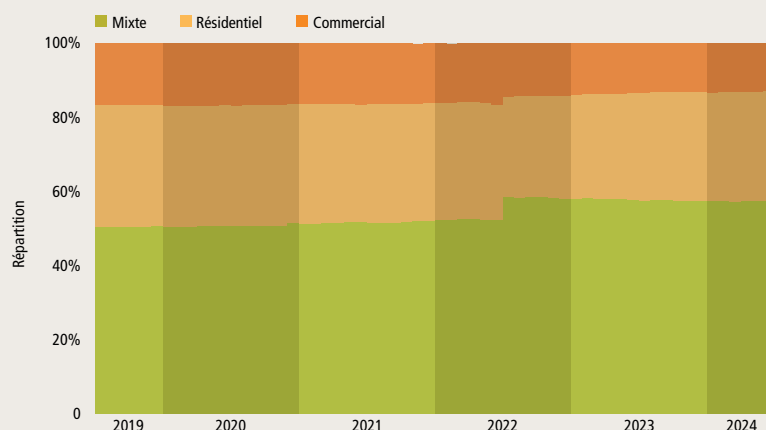
\*Nombre de groupes de placements

Famille KGAST Immo-Index  
Evolution de la performance



	2020	2021	2022	2023	2024	Jun 2024	5 ans	ø p.a. 5 ans
<b>IMMO-INDEX</b>	5,06%	5,73%	4,86%	2,00%	1,45%	0,29%	24,22%	4,43%
<b>MIXTE</b>	4,82%	5,04%	4,71%	2,15%	1,58%	0,40%	22,58%	4,16%
<b>RÉSIDENTIEL</b>	5,83%	7,24%	5,15%	2,43%	1,26%	0,09%	28,66%	5,17%
<b>COMMERCIAL</b>	4,31%	4,98%	5,10%	0,45%	1,34%	0,26%	20,83%	3,86%

Famille KGAST Immo-Index, répartition



## IMMO-INDEX [45]\*

MIXTE	57,5% [16]*
RÉSIDENTIEL	29,6% [17]*
COMMERCIAL	12,9% [12]*

## IMMO-INDEX

Valeur de l'indice	362,35
Lancement	1998
ISIN	CH0044920301
N° de valeur	4 492 030
Bloomberg	WUPIIMM
Datastream	WPKGAST

L'indice KGAST Immo-Index mesure la performance des groupes d'investissement de la Conférence des Administrateurs de Fondations de placement (KGAST) qui sont investis dans l'immobilier direct. Seuls les groupes de placement qui font l'objet d'investissements immobiliers directs en Suisse sont pris en considération. De la sorte, l'indice exclut toute exposition à l'immobilier étranger.

Les parts des groupes d'investissement immobiliers ne sont pas cotées. Leur valeur découle de la valeur d'inventaire nette. Les dividendes sont pris en considération dans le calcul de la performance de l'indice. Les groupes d'investissement sont des véhicules d'investissement dont seules les institutions de prévoyance suisses peuvent souscrire les parts.

L'indice KGAST Immo-Index compte actuellement 45 composantes dont la fortune consolidée s'élève à 72,2 milliards de francs suisses.

## CHIFFRES CLÉS

Composantes	45
Ajustement	trimestriel
Pondération	cap. boursière
Lancement	30.01.1998
Valeur initiale	100
Fréquence de calculation	mensuelle

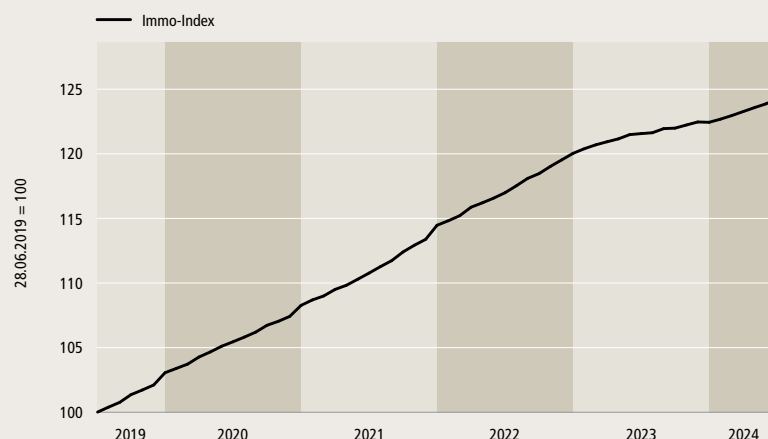
## KGAST

Kreuzstrasse 26 CH-8008 Zurich  
Téléphone: +41 44 777 60 70  
info@kgast.ch www.kgast.ch

\*Nombre de groupes de placements

## KGAST Immo-Index

## Evolution de la performance




2020	2021	2022	2023	2024	Juin 2024	5 ans	σ p.a. 5 ans
5,06%	5,73%	4,86%	2,00%	1,45%	0,29%	24,22%	4,43%

## GROUPES D'INVESTISSEMENT IMMOBILIERS

Fondation	Dénomination	Pondération	N° de valeur
1 1291	Immobilier Suisse	1,46%	42 726 072
2 Adimora	Omega (Habitation)	0,57%	14 983 583
3 ASAA	asaa Immobilier Commercial Suisse	0,36%	34 781 849
4 ASSETIMMO	Groupe d'investissement G	1,04%	1 049 349
5 ASSETIMMO	Groupe d'investissement W	2,55%	1 049 345
6 Avadis	Immobilier Suisse commerces	1,23%	14 126 808
7 Avadis	Immobilier Suisse habitation	4,74%	935 935
8 Avadis	Immobilier Suisse habitation centres de taille moyenne	0,41%	54 773 708
9 avenirplus	Immobilier	0,26%	37 163 493
10 AXA	Immobilier Suisse	12,29%	43 669 851
11 CSF	Real Estate Switzerland	8,56%	1 312 300
12 CSF	Real Estate Switzerland Commercial	1,65%	11 354 362
13 CSF	Real Estate Switzerland Residential	1,51%	2 522 609
14 Ecoreal	SUISSECORE Plus	1,81%	10 852 415
15 Ecoreal	SUISSESELECT	0,76%	18 111 104
16 Greenbrix	Greenbrix Housing – Immeubles d'habitation en Suisse	0,51%	22 404 215
17 Helvetia	Immobilier Romandie	0,88%	30 120 010
18 Helvetia	Immobilier Suisse	1,07%	18 823 078
19 HIG	CH-Classico	1,46%	287 520
20 IST	Immobilier Résidentiel Suisse	0,45%	24 522 912
21 IST	Immobilier Suisse Focus	0,46%	259 857
22 J. Safra Sarasin	Immobilier Durable Suisse	1,03%	4 955 026
23 Patrimonium	Immobilier de la Santé Suisse	0,49%	28 252 771
24 Patrimonium	Immobilier résidentiel Suisse	1,00%	11 258 967
25 Pensimo	Casareal (Habitation)	3,23%	2 048 819
26 Pensimo	Proreal (Commercial)	0,71%	2 048 822
27 Prisma	Previous Responsible Residential Real Estate	0,14%	29 801 110
28 Realstone	Realstone Immobilier Résidentiel Suisse	0,31%	45 749 578
29 SFP	Swiss Real Estate	0,82%	43 753 274
30 Swiss Life	Immeubles commerciaux Suisse ESG	2,59%	13 683 758
31 Swiss Life	Immobilier Suisse Age et Santé ESG	0,74%	38 555 648
32 Swiss Life	Immobilier Suisse ESG	5,34%	10 615 013
33 Swiss Prime	Immobilier Suisse	3,89%	26 362 735
34 Swisscanto	Immeubles Responsable suisses	12,18%	287 589
35 Tellco	Immobilier commercial Suisse	0,08%	59 865 267
36 Tellco	Immobilier Suisse	1,50%	2 455 979
37 Terra Helvetica	Résidentiel Suisse	0,17%	54 407 343
38 Turidomus	Casareal (Habitation)	6,25%	2 048 802
39 Turidomus	Proreal (Commercial)	2,10%	2 048 806
40 Turidomus	Urban & Mixed-use	1,97%	30 770 251
41 UBS 1	Immeubles commerciaux suisses	0,86%	10 077 053
42 UBS 1	Immeubles suisses	3,72%	287 549
43 Zurich	Immobilier – Commercial Suisse	1,05%	3 259 806
44 Zurich	Immobilier – Habitat Suisse	4,81%	1 819 290
45 Zurich	Immobilier – Traditionnel Suisse	1,00%	2 384 218

## IMMO-INDEX [45]\*



## MIXTE

Valeur de l'indice	178,83
Lancement	2012
ISIN	CH0340954954
N° de valeur	34 095 495
Bloomberg	WUPIIMU
Datastream	WUPIIMU

L'indice KGAST Immo-Index Mixte mesure la performance des groupes d'investissement de la Conférence des Administrateurs de Fondations de placement (KGAST) qui sont investis dans l'immobilier direct. Seuls les groupes de placement qui font l'objet d'investissements immobiliers directs en Suisse sont pris en considération. De la sorte, l'indice exclut toute exposition à l'immobilier étranger. Les parts des groupes d'investissement immobiliers ne sont pas cotées. Leur valeur découle de la valeur d'inventaire nette. Les dividendes sont pris en considération dans le calcul de la performance de l'indice. Les groupes d'investissement sont des véhicules d'investissement dont seules les institutions de prévoyance suisses peuvent souscrire les parts. L'indice KGAST Immo-Index Mixte compte actuellement 16 composantes dont la fortune consolidée s'élève à 41,5 milliards de francs suisses.

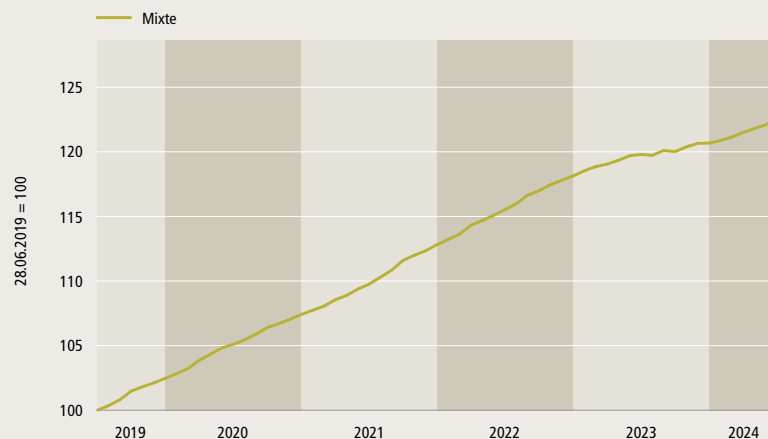
## CHIFFRES CLÉS

Composantes	16
Ajustement	trimestriel
Pondération	cap. boursière
Lancement	30.12.2011
Valeur initiale	100
Fréquence de calculation	mensuelle

## KGAST

Kreuzstrasse 26 CH-8008 Zurich  
Téléphone: +41 44 777 60 70  
info@kgast.ch www.kgast.ch

\*Nombre de groupes de placements

KGAST Immo-Index Mixte  
Evolution de la performance


2020	2021	2022	2023	2024	Juin 2024	5 ans	ø p.a. 5 ans
4,82%	5,04%	4,71%	2,15%	1,58%	0,40%	22,58%	4,16%

## GROUPES D'INVESTISSEMENT IMMOBILIERS

Fondation	Dénomination	Pondération	N° de valeur
1 1291	Immobilier Suisse	2,54%	42 726 072
2 avenirplus	Immobilier	0,45%	37 163 493
3 AXA	Immobilier Suisse	21,37%	43 669 851
4 CSF	Real Estate Switzerland	14,89%	1 312 300
5 Ecoreal	SUISSECORE Plus	3,15%	10 852 415
6 Helvetia	Immobilier Romandie	1,53%	30 120 010
7 Helvetia	Immobilier Suisse	1,86%	18 823 078
8 J. Safra Sarasin	Immobilier Durable Suisse	1,79%	4 955 026
9 SFP	Swiss Real Estate	1,43%	43 753 274
10 Swiss Life	Immobilier Suisse Age et Santé ESG	1,29%	38 555 648
11 Swiss Life	Immobilier Suisse ESG	9,28%	10 615 013
12 Swiss Prime	Immobilier Suisse	6,76%	26 362 735
13 Swisscanto	Immeubles Responsible suisses	21,18%	287 589
14 Tellco	Immobilier Suisse	2,61%	2 455 979
15 Turidomus	Urban & Mixed-use	3,43%	30 770 251
16 UBS 1	Immeubles suisses	6,46%	287 549

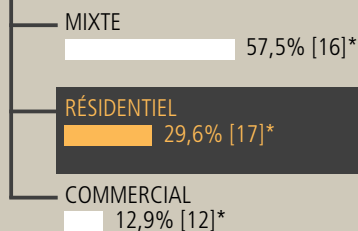
## Performance Attribution: 28.06.2024

Total = 0,40%



\*Données provisoires.

## IMMO-INDEX [45]\*



## RÉSIDENTIEL

Valeur de l'indice	204,36
Lancement	2012
ISIN	CH0340954962
N° de valeur	34 095 496
Bloomberg	WUPIIR
Datastream	WUPIRE

L'indice KGAST Immo-Index Résidentiel mesure la performance des groupes d'investissement de la Conférence des Administrateurs de Fondations de placement (KGAST) qui sont investis dans l'immobilier direct. Seuls les groupes de placement qui font l'objet d'investissements immobiliers directs en Suisse sont pris en considération. De la sorte, l'indice exclut toute exposition à l'immobilier étranger.

Les parts des groupes d'investissement immobiliers ne sont pas cotées. Leur valeur découle de la valeur d'inventaire nette. Les dividendes sont pris en considération dans le calcul de la performance de l'indice. Les groupes d'investissement sont des véhicules d'investissement dont seules les institutions de prévoyance suisses peuvent souscrire les parts.

L'indice KGAST Immo-Index Résidentiel compte actuellement 17 composantes dont la fortune consolidée s'élève à 21,3 milliards de francs suisses.

## CHIFFRES CLÉS

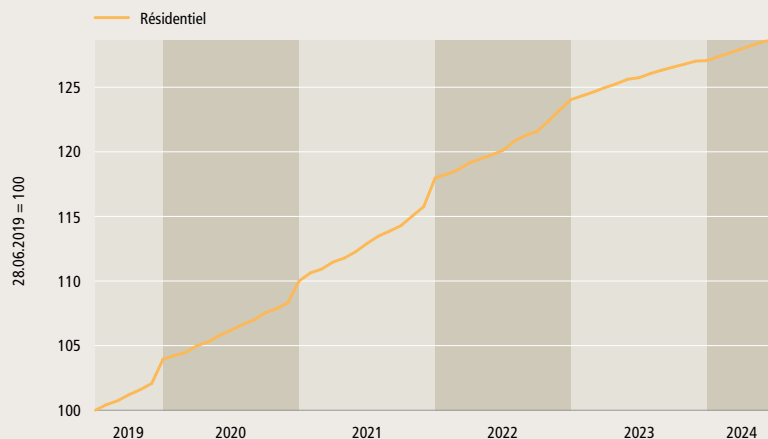
Composantes	17
Ajustement	trimestriel
Pondération	cap. boursière
Lancement	30.12.2011
Valeur initiale	100
Fréquence de calculation	mensuelle

## KGAST

Kreuzstrasse 26 CH-8008 Zurich  
Téléphone: +41 44 777 60 70  
info@kgast.ch www.kgast.ch

\*Nombre de groupes de placements

## KGAST Immo-Index Résidentiel Evolution de la performance



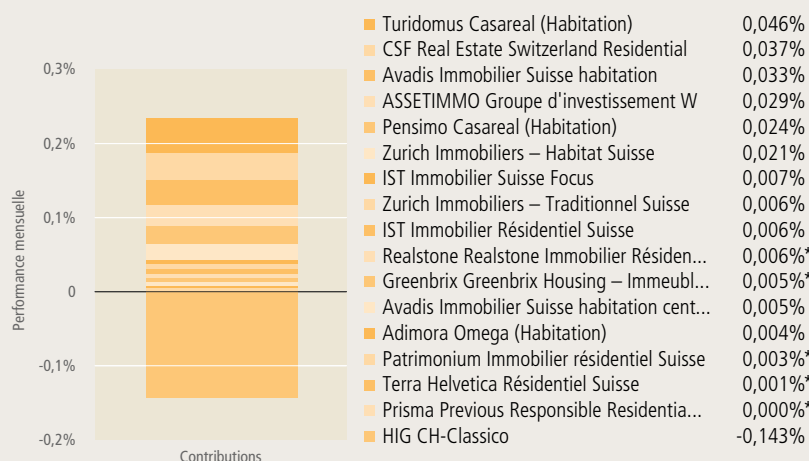
2020	2021	2022	2023	2024	Jun 2024	5 ans	ø p.a. 5 ans
5,83%	7,24%	5,15%	2,43%	1,26%	0,09%	28,66%	5,17%

## GROUPES D'INVESTISSEMENT IMMOBILIERS

Fondation	Dénomination	Pondération	N° de valeur
1 Adimora	Omega (Habitation)	1,91%	14 983 583
2 ASSETIMMO	Groupe d'investissement W	8,64%	1 049 345
3 Avadis	Immobilier Suisse habitation	16,04%	935 935
4 Avadis	Immobilier Suisse habitation centres de taille moyenne	1,39%	54 773 708
5 CSF	Real Estate Switzerland Residential	5,10%	2 522 609
6 Greenbrix	Greenbrix Housing – Immeubles d'habitation en Suisse	1,71%	22 404 215
7 HIG	CH-Classico	4,95%	287 520
8 IST	Immobilier Résidentiel Suisse	1,52%	24 522 912
9 IST	Immobilier Suisse Focus	1,55%	259 857
10 Patrimonium	Immobilier résidentiel Suisse	3,37%	11 258 967
11 Pensimo	Casareal (Habitation)	10,92%	2 048 819
12 Prisma	Previous Responsible Residential Real Estate	0,49%	29 801 110
13 Realstone	Realstone Immobilier Résidentiel Suisse	1,03%	45 749 578
14 Terra Helvetica	Résidentiel Suisse	0,59%	54 407 343
15 Turidomus	Casareal (Habitation)	21,14%	2 048 802
16 Zurich	Immobiliers – Habitat Suisse	16,28%	1 819 290
17 Zurich	Immobiliers – Traditionnel Suisse	3,37%	2 384 218

## Performance Attribution: 28.06.2024

Total = 0,09%



\*Données provisoires.

## IMMO-INDEX [45]\*



## COMMERCIAL

Valeur de l'indice	173,94
Lancement	2012
ISIN	CH0340954970
N° de valeur	34 095 497
Bloomberg	WUPIIC
Datastream	WUPIICO

L'indice KGAST Immo-Index Commercial mesure la performance des groupes d'investissement de la Conférence des Administrateurs de Fondations de placement (KGAST) qui sont investis dans l'immobilier direct. Seuls les groupes de placement qui font l'objet d'investissements immobiliers directs en Suisse sont pris en considération. De la sorte, l'indice exclut toute exposition à l'immobilier étranger.

Les parts des groupes d'investissement immobiliers ne sont pas cotées. Leur valeur découle de la valeur d'inventaire nette. Les dividendes sont pris en considération dans le calcul de la performance de l'indice. Les groupes d'investissement sont des véhicules d'investissement dont seules les institutions de prévoyance suisses peuvent souscrire les parts.

L'indice KGAST Immo-Index Commercial compte actuellement 12 composantes dont la fortune consolidée s'élève à 9,3 milliards de francs suisses.

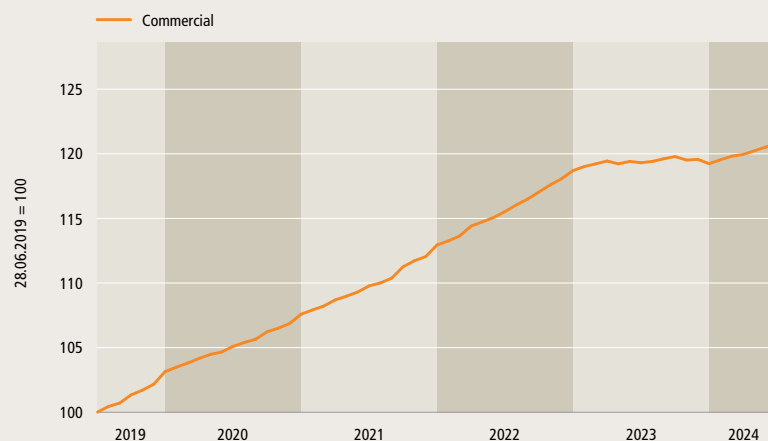
## CHIFFRES CLÉS

Composantes	12
Ajustement	trimestriel
Pondération	cap. boursière
Lancement	30.12.2011
Valeur initiale	100
Fréquence de calculation	mensuelle

## KGAST

Kreuzstrasse 26 CH-8008 Zurich  
Téléphone: +41 44 777 60 70  
info@kgast.ch www.kgast.ch

\*Nombre de groupes de placements

KGAST Immo-Index Commercial  
Evolution de la performance

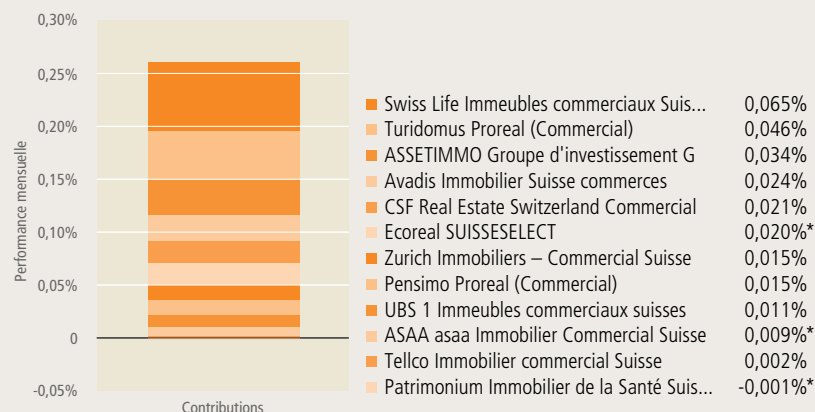
2020	2021	2022	2023	2024	Juin 2024	5 ans	ø p.a. 5 ans
4,31%	4,98%	5,10%	0,45%	1,34%	0,26%	20,83%	3,86%

## GROUPES D'INVESTISSEMENT IMMOBILIERS

Fondation	Dénomination	Pondération	N° de valeur
1 ASAA	asaa Immobilier Commercial Suisse	2,81%	34 781 849
2 ASSETIMMO	Groupe d'investissement G	8,06%	1 049 349
3 Avadis	Immobilier Suisse commerces	9,54%	14 126 808
4 CSF	Real Estate Switzerland Commercial	12,75%	11 354 362
5 Ecoreal	SUISSESELECT	5,86%	18 111 104
6 Patrimonium	Immobilier de la Santé Suisse	3,76%	28 252 771
7 Pensimo	Proreal (Commercial)	5,50%	2 048 822
8 Swiss Life	Immeubles commerciaux Suisse ESG	20,02%	13 683 758
9 Tellco	Immobilier commercial Suisse	0,63%	59 865 267
10 Turidomus	Proreal (Commercial)	16,30%	2 048 806
11 UBS 1	Immeubles commerciaux suisses	6,64%	10 077 053
12 Zurich	Immobiliers – Commercial Suisse	8,13%	3 259 806

## Performance Attribution: 28.06.2024

Total = 0,26%



\*Données provisoires.