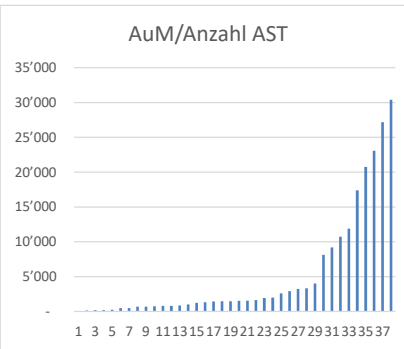
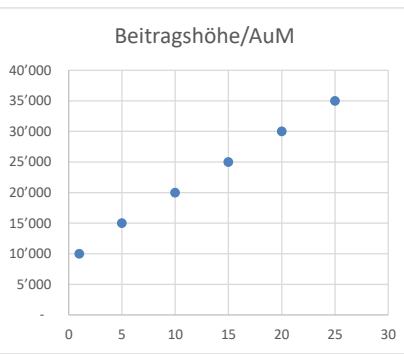
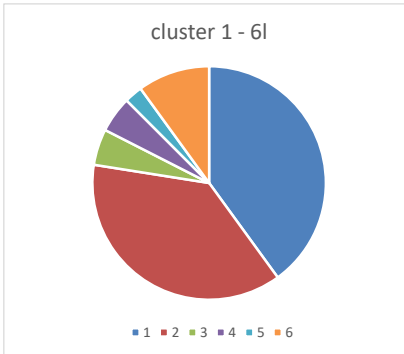


Mitgliederbeitragsrechnung

Cluster:	AUM < 1 Mrd.	10'000	Cluster 1:	16
	AUM 1 bis 5 Mrd.	15'000	Cluster 2:	15
	AUM 5 bis 10 Mrd.	20'000	Cluster 3:	2
	AUM 10 bis 15 Mrd.	25'000	Cluster 4:	2
	AUM 15 bis 20 Mrd.	30'000	Cluster 5:	1
	AUM > 20 Mrd.	35'000	Cluster 6:	4
Kontrolle Total				40

Nr.	Anlagestiftung	AuM 31.12.2023	Beitrag Faktor:	Beitrag Faktor:
		in Mio.	1	0.9
1	Adimora	479	10'000	9'000
2	AFIAA	3'319	15'000	13'500
3	Allianz	990	10'000	9'000
4	Assetimmo	2'904	15'000	13'500
5	Avadis	11'905	25'000	22'500
6	avenirplus	685	10'000	9'000
7	AWi	1'241	15'000	13'500
8	Axa	10'724	25'000	22'500
9	Axa Vorsorge	1'532	15'000	13'500
10	Báloise	1'990	15'000	13'500
11	CSA	27'180	35'000	31'500
12	DAI	680	10'000	9'000
13	Ecoreal	1'918	15'000	13'500
14	Fundamenta	741	10'000	9'000
15	Greenbrix	470	10'000	9'000
16	Helvetia	2'592	15'000	13'500
17	HIG	1'460	15'000	13'500
18	IST	9'189	20'000	18'000
19	J. Safra Sarasin	1'651	15'000	13'500
20	Patrimonium	1'315	15'000	13'500
21	Pensimo	3'239	15'000	13'500
22	Prisma	787	10'000	9'000
23	Realstone		10'000	7'500
24	Renaissance	242	10'000	9'000
25	Remnex	133	10'000	9'000
26	SFP	851	10'000	9'000
27	SIF	1'567	15'000	13'500
28	SPA	4'022	15'000	13'500
29	Swisscanto	20'755	35'000	31'500
30	Swisslife	17'400	30'000	27'000
31	Tellco	1'427	15'000	13'500
32	Terrahelvetica	181	10'000	9'000
33	Testina	796	10'000	9'000
34	Turidomus	8'129	20'000	18'000
35	UBS	30'403	35'000	31'500
36	Utilita	183	10'000	9'000
37	Valyou	49	10'000	9'000
38	Vertina		10'000	7'500
39	Zürich	23'079	35'000	31'500
40	1291	1'462	15'000	13'500
Total		197'670	645'000	577'500



AuM aufsteigend
49
133
181
183
242
470
479
680
685
741
787
796
851
990
1'241
1'315
1'427
1'460
1'462
1'532
1'567
1'651
1'918
1'990
2'592
2'904
3'239
3'319
4'022
8'129
9'189
10'724
11'905
17'400
20'755
23'079
27'180
30'403