

Handbuch Mitgliederbereich

KGAST - Konferenz der Geschäftsführer von Anlagestiftungen

Version	Datum	Bearbeiter	Bemerkung
1.0	30.04.2026	Creanet Internet Service AG	Initiale Erstellung
1.1	08.06.2026	Creanet Internet Service AG	überarbeitet, für GoLive neue Webseite



Inhaltsverzeichnis

1	Login & Kontoverwaltung	3
1.1	Anmeldung	3
1.2	Passwort ändern	4
2	Bearbeitung Mitglieder Daten	5
2.1	Firmenverwaltung	5
2.2	Dokumentverwaltung	6
2.2.1	Dokument erfassen	6
2.2.2	Dokument bearbeiten	6
2.3	Produkte / Preise	7
2.3.1	Produkte und Kursdaten erfassen	7
2.3.2	Produkte und Kursdaten bearbeiten	8
2.4	Import / Export	8



1 Login & Kontoverwaltung

Nach erfolgreicher Aufnahme der Anlagestiftung in die KGAST, werden Ihnen die Logindaten zum Mitgliederbereich von der KGAST oder der Creanet Internet Service AG mitgeteilt.

1.1 Anmeldung

Den Link zur Anmeldeseite befindet sich oben rechts, wenn Sie sich auf der Startseite der www.kgast.ch befinden.



Willkommen bei KGAST©.

Unsere Mitglieder verpflichten sich zu Qualität,
Transparenz, Sicherheit und Mitsprache.

Sie gelangen auch via Direktlink zur Login-Maske: www.kgast.ch/login

Login

E-Mail *

Passwort *

Jetzt anmelden

Passwort vergessen >

Sollten Sie nebst Zugriff zum Mitgliederbereich, auch die Berechtigung fürs Extranet haben, können Sie den Bereich nach der Anmeldung oben rechts wechseln.



1.2 Passwort ändern

Um Ihr Passwort zu ändern, können Sie bereits bei der Login-Maske auf «Passwort vergessen» klicken oder nach erfolgter Anmeldung unter Kontoverwaltung, Ihr Passwort zurücksetzen lassen. Im Anschluss erhalten Sie eine E-Mail, um den Vorgang der Passwortänderung abzuschliessen. Folgen Sie dazu ganz einfach den Anweisungen.

The screenshot shows the member portal interface. At the top, there is a header with the KGAIST logo and navigation links. The main content area is titled "Willkommen im Mitgliederbereich" and contains a welcome message. Below this, there are two main sections: "Administration" and "Kontoverwaltung". The "Administration" section includes links for "Firmenverwaltung", "Dokumentverwaltung", "Produkte / Preise", and "Import / Export". The "Kontoverwaltung" section includes a link for "Passwort zurücksetzen", which is highlighted with a red arrow. At the bottom of the page, there are sections for "Support-Adresse" and "Downloads".

Willkommen im Mitgliederbereich

Sie befinden sich im geschützten Mitgliederbereich (Firmenzugänge) und können hier die Daten Ihrer AST bewirtschaften.

Hier können Sie in die entsprechenden Bereiche wechseln, in denen Sie Ihre Daten und Preise bearbeiten können.

Bei Problemen betreffend Datenerfassung oder anderen technischen Fragen konsultieren Sie bitte das Handbuch. Wenn Ihnen diese Informationen nicht weiterhelfen, wenden Sie sich bitte an Crenet Internet Service AG.

Administration

- Firmenverwaltung [Mehr Infos](#)
- Dokumentverwaltung [Mehr Infos](#)
- Produkte / Preise [Mehr Infos](#)
- Import / Export [Mehr Infos](#)

Kontoverwaltung

- Passwort zurücksetzen [Mehr Infos](#)

Support-Adresse

Crenet Internet Service AG
Schäracher 9
CH-6232 Geuensee

Tel. +41 41 552 19 00
info@creanet.ch

Downloads

Logodaten und Handbuch

- [Logo Kgaist CMYK \(PNG-Datei\)](#) ↓
- [Logo Kgaist RGB \(PNG-Datei\)](#) ↓
- [Logo Kgaist CMYK \(EPS-Datei\)](#) ↓
- [Logo Kgaist \(EPS-Datei\)](#) ↓
- [Nachschlagwerk Reporting/Berichte](#) ↓

KGAST
Konferenz der Geschäftsführer
von Anlagestiftungen

Kreuzstrasse 26
CH-8008 Zürich

+41 44 777 60 70
info@kgast.ch

Home | Impressum | Datenschutz



2 Bearbeitung Mitgliederdaten

Nach erfolgreichem Login können Sie Ihre Firmendaten, Dokumente sowie Produkte und Preise bearbeiten.

Administration

Firmenverwaltung Mehr Infos	Dokumentverwaltung Mehr Infos	Produkte / Preise Mehr Infos	Import / Export Mehr Infos
---	---	--	--

2.1 Firmenverwaltung

Im Bereich «Firmenverwaltung» können die Kontaktangaben, Stammdaten, Details, sowie Kursbeschreibung und das Logo erfasst und angepasst werden. Dazu können Sie die Bereiche aufklappen, direkt den Text verfassen (inkl. DE / FR Sprachwechsel) und zum Schluss [Speichern]. Auch das Logo kann hochgeladen und ersetzt werden.

Mithilfe des Links oben gelangen Sie jeweils auf die Übersichtsseite zurück.

[← Zurück zur Administrations-Übersicht](#)

Firmendaten

Kontakt	+
Stammdaten	+
Details	+
Kursbeschreibung	-

DEFR

Kursbeschreibung

B I U

[Speichern](#)

Logo

DEFR

[Speichern](#)


Diese Angaben werden unter www.kgast.ch/mitglieder öffentlich angezeigt und ausgegeben.

2.2 Dokumentverwaltung

Im Bereich «Dokumentverwaltung» haben Sie die Möglichkeit die Geschäftsberichte sowie weitere Downloads zu Erfassen. Diese Dokumente werden wiederum unter www.kgast.ch/mitglieder in der Detailansicht ausgegeben.

2.2.1 Dokument erfassen

Um ein neues Dokument klicken Sie auf die Schaltfläche [+ Neues Dokument].



Es erscheint eine neue Maske. Hier können Sie das gewünschte Dokument (oder einen Link) hochladen und erfassen, die Bezeichnung vergeben und einer Kategorie zuweisen. Die Reihenfolge kann per Sortierung mit Drag & Drop verschoben werden.

Nach erfolgter Speicherung wird das Dokument angezeigt.

2.2.2 Dokument bearbeiten

Ein Dokument kann mithilfe des Bleistift-Symbols bearbeitet oder mithilfe des Papierkorbs komplett gelöscht werden.

2.3 Produkte / Preise

Im Bereich «Produkte / Preise» sehen Sie eine Übersicht der erfassten Daten.

Diese Angaben werden unter www.kgast.ch/produkte-preise öffentlich angezeigt und ausgegeben.

2.3.1 Produkte und Kursdaten erfassen

Um ein neues Produkt zu erfassen, klicken Sie auf die Schaltfläche [+ Produkt hinzufügen].

← Zurück zur Administrations-Übersicht

Produkte / Preise

Firmen ↓ Anlageprodukte ↓ Anlagemarkt ↓

Suchbegriff Excel Export PDF Export

+ Produkt hinzufügen

Test Anlagestiftung 1 Änderungsdatum: 17.04.2026

Valor	Wrg	Anlagegruppe	Ausgabe	Rücknahme	Ertrag	Eingabe	Valuta			
99900010	CHF	TestAST 1 Aktien Emerging Markets	1'265.45	1'259.65	0.00	12:00 Uhr				
99900002	CHF	TestAST 1 Aktien Schweiz	2'150.75	2'148.45	0.00	12:00 Uhr				
99900004	USD	TestAST 1 Aktien USA	1'512.90	1'512.90	0.00	12:00 Uhr				
99900003	CHF	TestAST 1 Aktien Welt ex CH	1'834.60	1'831.10	0.00	12:00 Uhr				
99900006	CHF	TestAST 1 BVG 25	1'480.55	1'480.55	0.00	12:00 Uhr				

Es erscheint eine neue Maske. Hier kann das neue Produkt erfasst und gespeichert werden.

Allgemein

Management Stil * ↓ Produktetyp * ↓

Sektorensansatz * ↓





Produktdaten +

Kursdaten +

Abbrechen Speichern →



Nach erfolgreicher Speicherung wird das neue Produkt in der Übersicht angezeigt. Das Produkt können Sie im Anschluss per Klick aktiv schalten.

Valor	Wrg	Anlagegruppe	Ausgabe	Rücknahme	Ertrag	Eingabe	Valuta
99900010	CHF	TestAST 1 Aktien Emerging Markets	1'265.45	1'259.65	0.00	12:00 Uhr	 
99900002	CHF	TestAST 1 Aktien Schweiz	2'150.75	2'148.45	0.00	12:00 Uhr	 

2.3.2 Produkte und Kursdaten bearbeiten


Ein Produkt kann mithilfe des Bleistift-Symbols bearbeitet oder mithilfe des Papierkorbs komplett gelöscht werden. Zudem können die Produkte und Kursdaten mit einem Klick als Excel oder als PDF exportiert werden.

[← Zurück zur Administrations-Übersicht](#)

Produkte / Preise

Firmen Anlageprodukte Anlagemarkt

Suchbegriff

 **Test Anlagestiftung 1** Änderungsdatum: 17.04.2026

Valor	Wrg	Anlagegruppe	Ausgabe	Rücknahme	Ertrag	Eingabe	Valuta
99900010	CHF	TestAST 1 Aktien Emerging Markets	1'265.45	1'259.65	0.00	12:00 Uhr	 
99900002	CHF	TestAST 1 Aktien Schweiz	2'150.75	2'148.45	0.00	12:00 Uhr	 
99900004	USD	TestAST 1 Aktien USA	1'512.90	1'512.90	0.00	12:00 Uhr	 

2.4 Import / Export

Bevor Sie neue Kursdaten importieren, erfassen Sie zuerst Ihren neuen Kurs oder Ihr neues Produkt bei den Produkten & Kursdaten. Anschliessend können Sie die Kursdaten exportieren.

Öffnen Sie Excel-Datei, um Ihre Änderungen vorzunehmen, um ihm Anschluss die Datei hier zu importieren. Die Kursdaten sowie das Änderungsdatum werden wiederum unter www.kgast.ch/produkte-preise angezeigt.

[← Zurück zur Administrations-Übersicht](#)

Import / Export

Änderungsdatum: